




KOMPLEKSOWA OBSŁUGA BUDOWNICTWA - CZESŁAW KAJOCH


SPECYFIKACJE TECHNICZNE WYKONANIA I ODBIORU ROBÓT BUDOWLANYCH
BRANŻA BUDOWLANA

OBIEKT	Malowanie korytarzy i klatek schodowych.
LOKALIZACJA	UL. KOPERNIKA 1, 64-113 OSIECZNA
INWESTOR	ZESPÓŁ SZKÓŁ SZKOŁA PODSTAWOWA I GIMNAZJUM W OSIECZNEJ
NAZWA I ADRES JEDNOSTKI PROJEKTOWANIA	KAJOCH Kompleksowa Obsługa Budownictwa Kąkolewo, ul. Kwiatowa 12, 64-113 Osieczna
RODZAJ OPRACOWANIA	<u>STWiORB branża budowlana:</u> CPV 45453000-7
IMIĘ I NAZWISKO SPORZĄDZAJĄCEGO STWiOR.	Arkadiusz Nowaczyk
DATA OPRAC.	marzec 2013 r.

 <small>KOMPLEKSOWA OBSŁUGA BUDOWNICTWA - CZESŁAW KAJOCH</small>	OBIEKT: Malowanie korytarzy i klatek schodowych. INWESTOR: ZESPÓŁ SZKÓŁ SZKOŁA PODSTAWOWA I GIMNAZJUM W OSIECZNEJ ADRES INWESTORA: UL. KOPERNIKA 1, 64-113 OSIECZNA	STRONA 2
CPV 45453000-7	Specyfikacja techniczna wykonania i odbioru robót ROBÓT BUDOWLANYCH	

STB 1. Wymagania ogólne	3
STB 2. Roboty rozbiórkowe.....	13
STB 3. Roboty tynkarskie	14
STB 4. Roboty malarskie	19

Wszystkie wskazane znaki towarowe, patenty lub pochodzenia występujących w STWiOR materiałów są przykładowe, co oznacza, że dopuszcza się zastosowanie urządzeń i materiałów o parametrach nie gorszych niż podane w STWiOR tj. spełniających wymagania techniczne, funkcjonalne i jakościowe co najmniej takie jak materiały wskazane w STWiOR lub lepsze.

 <small>KOMPLEKSOWA OBSŁUGA BUDOWNICTWA - CZESŁAW KAJOCH</small>	OBIEKT: Malowanie korytarzy i klatek schodowych. INWESTOR: ZESPÓŁ SZKÓŁ SZKOŁA PODSTAWOWA I GIMNAZJUM W OSIECZNEJ ADRES INWESTORA: UL. KOPERNIKA 1, 64-113 OSIECZNA	STRONA 3
CPV 45453000-7	Specyfikacja techniczna wykonania i odbioru robót ROBÓT BUDOWLANYCH	

STB 1. Wymagania ogólne

1. WSTĘP

1.1. Przedmiot SST

Przedmiotem niniejszej szczegółowej specyfikacji technicznej (SST) są wymagania ogólne dotyczące wykonania i odbioru robót w obiektach budowlanych dotyczące wykonania i odbioru robót budowlanych objętych zadaniem inwestycyjnym

1.2. Zakres stosowania SST

Szczegółowa specyfikacja techniczna (SST) stanowi dokument przetargowy i kontraktowy przy zleceniu i realizacji robót wymienionych w pkt. 1.1. Projektant sporządzający dokumentację projektową i odpowiednie szczegółowe specyfikacje techniczne wykonania i odbioru robót budowlanych wprowadził do niniejszej specyfikacji zmiany, uzupełnienia lub uściślenia, odpowiednie dla przewidzianych projektem zadania, obiektu i robót, uwzględniające wymagania Zamawiającego oraz konkretne warunki realizacji zadania, obiektu i robót, które są niezbędne do określania ich standardu i jakości. Odstępstwa od wymagań podanych w niniejszej specyfikacji mogą mieć miejsce tylko w przypadkach małych prostych robót i konstrukcji drugorzędnych o niewielkim znaczeniu, dla których istnieje pewność, że podstawowe wymagania będą spełnione przy zastosowaniu metod wykonania na podstawie doświadczenia i przy przestrzeganiu zasad sztuki budowlanej.


1.3. Zakres robót objętych ST

Ustalenia zawarte w niniejszej specyfikacji obejmują wymagania ogólne, wspólne dla robót budowlanych objętych specyfikacjami technicznymi (ST) i szczegółowymi specyfikacjami technicznymi (SST) z tym, że dla robót drogowych została opracowana oddzielna ST wymagania ogólne.

1.4. Określenia podstawowe

Ilekoć w ST jest mowa o:

- 1.4.1. obiekcie budowlanym – należy przez to rozumieć:
 - a) budynek wraz z instalacjami i urządzeniami technicznymi,
 - b) budowlę stanowiącą całość techniczno – użytkową wraz z instalacjami i urządzeniami,
 - c) obiekt małej architektury;
- 1.4.2. budynku – należy przez to rozumieć taki obiekt budowlany, który jest trwale związany z gruntem, wydzielony z przestrzeni za pomocą przegród budowlanych oraz posiada fundamenty i dach.
- 1.4.3. robotach budowlanych – należy przez to rozumieć budowę, a także prace polegające na przebudowie, montażu, remoncie lub rozbiórce obiektu budowlanego.
- 1.4.4. remoncie – należy przez to rozumieć wykonywanie w istniejącym obiekcie budowlanym robót budowlanych polegających na odtworzeniu stanu pierwotnego, a nie stanowiących bieżącej konserwacji.
- 1.4.5. wyrobie budowlanym – należy przez to rozumieć wyrób w rozumieniu przepisów o ocenie zgodności, wytworzony w celu wbudowania, wmontowania, zainstalowania lub zastosowania w sposób trwały w obiekcie budowlanym, wprowadzany do obrotu jako wyrób pojedynczy lub jako zestaw wyborów do stosowania we wzajemnym połączeniu stanowiącym integralną całość użytkową.
- 1.4.6. materiałach – należy przez to rozumieć wszelkie materiały naturalne i wytwarzane jak również różne tworzywa i wyroby niezbędne do wykonania robót, zgodnie z dokumentacją projektową i specyfikacjami technicznymi zaakceptowane przez Inspektora nadzoru.
- 1.4.7. odpowiedniej zgodności – należy przez to rozumieć zgodność wykonanych robót dopuszczalnymi tolerancjami, a jeśli granice tolerancji nie zostały określone – z przeciętnymi tolerancjami przyjmowanymi zwyczajowo dla danego rodzaju robót budowlanych.
- 1.4.8. poleceniu Inspektora nadzoru – należy przez to rozumieć wszelkie polecenia przekazane Wykonawcy przez Inspektora nadzoru w formie pisemnej dotyczące sposobu realizacji robót lub innych spraw związanych z prowadzeniem budowy.
- 1.4.9. projektancie – należy przez to rozumieć uprawnioną osobę prawną lub fizyczną będącą autorem dokumentacji projektowej.

 <small>KOMPLEKSOWA OBSŁUGA BUDOWNICTWA - CZESŁAW KAJOCH</small>	OBIEKT: Malowanie korytarzy i klatek schodowych. INWESTOR: ZESPÓŁ SZKÓŁ SZKOŁA PODSTAWOWA I GIMNAZJUM W OSIECZNEJ ADRES INWESTORA: UL. KOPERNIKA 1, 64-113 OSIECZNA	STRONA 4
CPV 45453000-7	Specyfikacja techniczna wykonania i odbioru robót ROBÓT BUDOWLANYCH	

1.4.10. istotnych wymaganiach – oznaczają wymagania dotyczące bezpieczeństwa, zdrowia i pewnych innych aspektów interesu wspólnego, jakie mają spełniać roboty budowlane.

1.4.11. normach europejskich – oznaczają normy przyjęte przez Europejski Komitet Standaryzacji (CEN) oraz Europejski Komitet Standaryzacji elektrotechnicznej (CENELEC) jako „standarty europejskie (EN)” lub „dokumenty harmonizacyjne (HD)”, zgodnie z ogólnymi zasadami działania tych organizacji.

1.5. Ogólne wymagania dotyczące robót

Wykonawca robót jest odpowiedzialny za jakość ich wykonania oraz za ich zgodność z dokumentacją projektową, SST i poleceniami Inspektora nadzoru.

1.5.1. Ochrona środowiska w czasie wykonywania robót

Wykonawca ma obowiązek znać i stosować w czasie prowadzenia robót wszelkie przepisy dotyczące ochrony środowiska naturalnego. W okresie trwania budowy i wykonywania robót wykończeniowych Wykonawca będzie:

- a) utrzymywać teren budowy i wykopy w stanie bez wody stojącej,
- b) podejmować wszelkie konieczne kroki mające na celu stosowanie się do przepisów i norm dotyczących ochrony środowiska na terenie i wokół terenu budowy oraz będzie unikać uszkodzeń lub uciążliwości dla osób lub własności społecznej, a wynikających ze skażenia, hałasu lub innych przyczyn powstałych w następstwie jego sposobu działania.

Stosując się do tych wymagań, Wykonawca będzie miał szczególny wzgląd na:

- a) lokalizację baz, warsztatów, magazynów, składowisk, ukopów i dróg dojazdowych,
- b) środki ostrożności i zabezpieczenia przed:
 - zanieczyszczeniem zbiorników i cieków wodnych pyłami lub substancjami toksycznymi,
 - zanieczyszczeniem powietrza pyłami i gazami,
 - możliwością powstania pożaru.

1.5.2. Ochrona przeciwpożarowa

Wykonawca będzie przestrzegać przepisy ochrony przeciwpożarowej. Wykonawca będzie utrzymywać sprawny sprzęt przeciwpożarowy, wymagany odpowiednimi przepisami, na terenie baz produkcyjnych, w pomieszczeniach biurowych, mieszkalnych i magazynowych oraz w maszynach i pojazdach. Materiały łatwopalne będą składowane w sposób zgodny z odpowiednimi przepisami i zabezpieczone przed dostępem osób trzecich. Wykonawca będzie odpowiedzialny za wszelkie straty spowodowane pożarem wywołanym jako rezultat realizacji robót albo przez personel wykonawcy.

1.5.3. Ochrona własności publicznej i prywatnej

Wykonawca odpowiada za ochronę instalacji i urządzeń zlokalizowanych na powierzchni terenu i pod jego poziomem, takie jak rurociągi, kable itp. Wykonawca zapewni właściwe oznaczenie i zabezpieczenie przed uszkodzeniem tych instalacji i urządzeń w czasie trwania budowy. O fakcie przypadkowego uszkodzenia tych instalacji Wykonawca bezzwłocznie powiadomi Inspektora nadzoru i zainteresowanych użytkowników oraz będzie z nimi współpracował, dostarczając wszelkiej pomocy potrzebnej przy dokonywaniu napraw. Wykonawca będzie odpowiadać za wszelkie spowodowane przez jego działania uszkodzenia instalacji na powierzchni ziemi i urządzeń podziemnych wykazanych w dokumentach dostarczonych mu przez Zamawiającego.

1.5.4. Bezpieczeństwo i higiena pracy


Podczas realizacji robót wykonawca będzie przestrzegać przepisów dotyczących bezpieczeństwa i higieny pracy. W szczególności wykonawca ma obowiązek zadbać, aby personel nie wykonywał pracy w warunkach niebezpiecznych, szkodliwych dla zdrowia oraz nie spełniających odpowiednich wymagań sanitarnych. Wykonawca zapewni i będzie utrzymywał wszelkie urządzenia zabezpieczające, socjalne oraz sprzęt i odpowiednią odzież dla ochrony życia i zdrowia osób zatrudnionych na budowie. Uznaje się, że wszelkie koszty związane z wypełnieniem wymagań określonych powyżej nie podlegają odrębnej zapłacie i są uwzględnione w cenie umownej.

1.5.5. Ochrona i utrzymanie robót

Wykonawca będzie odpowiedzialny za ochronę robót i za wszelkie materiały i urządzenia używane do robót od daty rozpoczęcia do daty odbioru ostatecznego.

1.5.6. Stosowanie się do prawa i innych przepisów

Wykonawca zobowiązany jest znać wszelkie przepisy wydane przez organy administracji państwowej i samorządowej, które są w jakikolwiek sposób związane z robotami i będzie w pełni

 <small>KOMPLEKSOWA OBSŁUGA BUDOWNICTWA - CZESŁAW KAJOCH</small>	OBIEKT: Malowanie korytarzy i klatek schodowych. INWESTOR: ZESPÓŁ SZKÓŁ SZKOŁA PODSTAWOWA I GIMNAZJUM W OSIECZNEJ ADRES INWESTORA: UL. KOPERNIKA 1, 64-113 OSIECZNA	STRONA 5
CPV 45453000-7	Specyfikacja techniczna wykonania i odbioru robót ROBÓT BUDOWLANYCH	

odpowiedzialny za przestrzeganie tych praw, przepisów i wytycznych podczas prowadzenia robót. Np. rozporządzenie Ministra Infrastruktury z dnia 6 lutego 2003 r. w sprawie bezpieczeństwa i higieny pracy podczas wykonywania robót budowlanych (Dz. U. z dn. 19.03.2003 r. Nr 47, poz. 401) oraz Ministra Pracy i Polityki Socjalnej z dnia 26 września 1997 r. w sprawie ogólnych przepisów bezpieczeństwa i higieny pracy (Dz. U. Nr 169 poz. 1650). Wykonawca będzie przestrzegać praw patentowych i będzie w pełni odpowiedzialny za wypełnienie wszelkich wymagań prawnych odnośnie wykorzystania opatentowanych urządzeń lub metod i w sposób ciągły będzie informować Inspektora nadzoru o swoich działaniach, przedstawiając kopie zezwoleń i inne odnośne dokumenty.

2. MATERIAŁY

2.1. Źródła uzyskania materiałów do elementów konstrukcyjnych

Wykonawca przedstawi Inspektorowi nadzoru szczegółowe informacje dotyczące, zamawiania lub wydobywania materiałów i odpowiednie aprobaty techniczne lub świadectwa badań laboratoryjnych oraz próbki do zatwierdzenia przez Inspektora nadzoru. Wykonawca zobowiązany jest do prowadzenia ciągłych badań określonych w SST w celu udokumentowania, że materiały uzyskane z dopuszczalnego źródła spełniają wymagania SST w czasie postępu robót. Pozostałe materiały budowlane powinny spełniać wymagania jakościowe określone Polskimi Normami, aprobatami technicznymi, o których mowa w Szczegółowych Specyfikacjach Technicznych (SST).

2.2. Pozyskiwanie masowych materiałów pochodzenia miejscowego

Wykonawca odpowiada za uzyskanie pozwoleń od właścicieli i odnośnych władz na pozyskanie materiałów z jakichkolwiek źródeł miejscowych, włączając w to źródła wskazane przez Zamawiającego i jest zobowiązany dostarczyć Inspektorowi nadzoru wymagane dokumenty przed rozpoczęciem eksploatacji złoża. Wykonawca przedstawi dokumentację zawierającą raporty z badań terenowych i laboratoryjnych oraz proponowaną przez siebie metodę wydobycia i selekcji do zatwierdzenia Inspektorowi nadzoru. Wykonawca ponosi odpowiedzialność za spełnienie wymagań ilościowych i jakościowych materiałów z jakiegokolwiek złoża. Wykonawca poniesie wszystkie koszty, a w tym: opłaty, wynagrodzenia i jakiegokolwiek inne koszty związane z dostarczeniem materiałów do robót, chyba że postanowienia ogólne lub szczegółowe warunków umowy stanowią inaczej. Humus i nadkład czasowo zdjęte z terenu wykopów, ukopów i miejsc pozyskania piasku i żwiru będą formowane w hałdy i wykorzystywane przy zasypce i rekultywacji terenu po ukończeniu robót. Wszystkie odpowiednie materiały pozyskane z wykopów na terenie budowy lub z innych miejsc wskazanych w dokumentach umowy będą wykorzystane do robót lub odwiezione na odkład odpowiednio do wymagań umowy lub wskazań Inspektora nadzoru. Eksploatacja źródeł materiałów będzie zgodna z wszelkimi regulacjami prawnymi obowiązującymi na danym obszarze.

2.3. Materiały nie odpowiadające wymaganiom jakościowym

Materiały nie odpowiadające wymaganiom jakościowym zostaną przez Wykonawcę wywiezione z terenu budowy, bądź złożone w miejscu wskazanym przez Inspektora nadzoru. Każdy rodzaj robót, w którym znajdują się nie zbadane i nie zaakceptowane materiały, Wykonawca wykonuje na własne ryzyko, licząc się z jego nieprzyjęciem i niezapłaceniem.

2.4. Przechowywanie i składowanie materiałów


Wykonawca zapewni, aby tymczasowo składowane materiały, do czasu gdy będą one potrzebne do robót, były zabezpieczone przed zanieczyszczeniem, zachowały swoją jakość i właściwość do robót i były dostępne do kontroli przez Inspektora nadzoru. Miejsca czasowego składowania materiałów będą zlokalizowane w obrębie terenu budowy w miejscach uzgodnionych z Inspektorem nadzoru.

2.5. Wariantowe stosowanie materiałów

Jeśli dokumentacja projektowa lub SST przewidują możliwość zastosowania różnych rodzajów materiałów do wykonywania poszczególnych elementów robót Wykonawca powiadomi Inspektora nadzoru o zamiarze zastosowania konkretnego rodzaju materiału. Wybrany i zaakceptowany rodzaj materiału nie może być później zamieniany bez zgody Inspektora nadzoru.

3. SPRZĘT

Wykonawca jest zobowiązany do używania jedynie takiego sprzętu, który nie spowoduje niekorzystnego wpływu na jakość wykonywanych robót. Sprzęt używany do robót powinien być zgodny z ofertą Wykonawcy i powinien odpowiadać pod względem typów i ilości wskazaniom zawartym w SST, programie zapewnienia jakości lub projekcie organizacji robót, zaakceptowanym przez Inspektora nadzoru. Liczba i wydajność sprzętu będzie gwarantować przeprowadzenie

 <small>KOMPLEKSOWA OBSŁUGA BUDOWNICTWA - CZESŁAW KAJOCH</small>	OBIEKT: Malowanie korytarzy i klatek schodowych. INWESTOR: ZESPÓŁ SZKÓŁ SZKOŁA PODSTAWOWA I GIMNAZJUM W OSIECZNEJ ADRES INWESTORA: UL. KOPERNIKA 1, 64-113 OSIECZNA	STRONA 6
CPV 45453000-7	Specyfikacja techniczna wykonania i odbioru robót ROBÓT BUDOWLANYCH	

robót, zgodnie z zasadami określonymi w dokumentacji projektowej, SST i wskazaniach Inspektora nadzoru w terminie przewidzianym umową. Sprzęt będący własnością Wykonawcy lub wynajęty do wykonania robót ma być utrzymywany w dobrym stanie i gotowości do pracy. Będzie spełniał normy ochrony środowiska i przepisy dotyczące jego użytkowania. Wykonawca dostarczy Inspektorowi nadzoru kopie dokumentów potwierdzających dopuszczenie sprzętu do użytkowania, tam gdzie jest to wymagane przepisami. Jeżeli dokumentacja projektowa lub SST przewidują możliwość wariantowego użycia sprzętu przy wykonywanych robotach, wykonawca powiadomi Inspektora nadzoru o swoim zamiarze wyboru i uzyska jego akceptację przed użyciem sprzętu. Wybrany sprzęt, po akceptacji Inspektora nadzoru, nie może być później zmieniany bez jego zgody.

4. TRANSPORT

4.1. Ogólne wymagania dotyczące transportu

Wykonawca jest zobowiązany do stosowania jedynie takich środków transportu, które nie wpłyną niekorzystnie na jakość wykonywanych robót i właściwości przewożonych materiałów. Liczba środków transportu będzie zapewniać prowadzenie robót zgodnie z zasadami określonymi w dokumentacji projektowej, SST i wskazaniach Inspektora nadzoru w terminie przewidzianym w umowie.

4.2. Wymagania dotyczące przewozu po drogach publicznych

Przy ruchu na drogach publicznych pojazdy będą spełniać wymagania dotyczące przepisów ruchu drogowego w odniesieniu do dopuszczalnych obciążeń na osie i innych parametrów technicznych. Środki transportu nie odpowiadające warunkom dopuszczalnych obciążeń na osie mogą być dopuszczone przez właściwy zarząd drogi pod warunkiem przywrócenia stanu pierwotnego użytkowanych odcinków dróg na koszt Wykonawcy. Wykonawca będzie usuwać na bieżąco, na własny koszt, wszelkie zanieczyszczenia spowodowane jego pojazdami na drogach publicznych oraz dojazdach do terenu budowy.

5. WYKONANIE ROBÓT

5.1. Przed rozpoczęciem robót wykonawca opracuje:

- projekt zagospodarowania placu budowy, który powinien składać się z części opisowej i graficznej,
- plan bezpieczeństwa i ochrony zdrowia (plan bioz),
- projekt organizacji budowy,
- projekt technologii i organizacji montażu (dla obiektów prefabrykowanych lub elementów konstrukcyjnych o większych gabarytach lub masie).

5.2. Wykonawca jest odpowiedzialny za prowadzenie robót zgodnie z umową lub kontraktem oraz za jakość zastosowanych materiałów i wykonywanych robót, za ich zgodność z dokumentacją projektową, wymaganiami SST, PZJ, projektu projektem organizacji robót oraz poleceniami Inspektora nadzoru.

5.2.1. Wykonawca ponosi odpowiedzialność za pełną obsługę geodezyjną przy wykonywaniu wszystkich elementów robót określonych w dokumentacji projektowej lub przekazanych na piśmie przez Inspektora nadzoru.

5.2.2. Następstwa jakiegokolwiek błędu spowodowanego przez Wykonawcę w wytyczeniu i wykonywaniu robót zostaną, jeśli wymagać tego będzie Inspektor nadzoru, poprawione przez Wykonawcę na własny koszt.

5.2.3. Decyzje Inspektora nadzoru dotyczące akceptacji lub odrzucenia materiałów i elementów robót będą oparte na wymaganiach sformułowanych w dokumentach umowy, dokumentacji projektowej i w SST, a także w normach i wytycznych.


5.2.4. Polecenia Inspektora nadzoru dotyczące realizacji robót będą wykonywane przez Wykonawcę nie później niż w czasie przez niego wyznaczonym, pod groźbą wstrzymania robót. Skutki finansowe z tytułu wstrzymania robót w takiej sytuacji ponosi Wykonawca.

6. KONTROLA JAKOŚCI ROBÓT

6.1. Program zapewnienia jakości

Do obowiązków Wykonawcy należy opracowanie i przedstawienie do zaakceptowania przez Inspektora nadzoru programu zapewnienia jakości (PZJ), w którym przedstawi on zamierzony sposób wykonania robót, możliwości techniczne, kadrowe i organizacyjne gwarantujące wykonanie robót zgodnie z dokumentacją projektową, SST. Program zapewnienia jakości winien zawierać:

- organizację wykonania robót, w tym termin i sposób prowadzenia robót,

 <small>KOMPLEKSOWA OBSŁUGA BUDOWNICTWA - CZESŁAW KAJOCH</small>	OBIEKT: Malowanie korytarzy i klatek schodowych. INWESTOR: ZESPÓŁ SZKÓŁ SZKOŁA PODSTAWOWA I GIMNAZJUM W OSIECZNEJ ADRES INWESTORA: UL. KOPERNIKA 1, 64-113 OSIECZNA	STRONA 7
CPV 45453000-7	Specyfikacja techniczna wykonania i odbioru robót ROBÓT BUDOWLANYCH	

- organizację ruchu na budowie wraz z oznakowaniem robót,
- plan bezpieczeństwa i ochrony zdrowia,
- wykaz zespołów roboczych, ich kwalifikacje i przygotowanie praktyczne,
- wykaz osób odpowiedzialnych za jakość i terminowość wykonania poszczególnych elementów robót,
- system (sposób i procedurę) proponowanej kontroli i sterowania jakością wykonywanych robót,
- wyposażenie w sprzęt i urządzenia do pomiarów i kontroli (opis laboratorium własnego lub laboratorium, któremu Wykonawca zamierza zlecić prowadzenie badań),
- sposób oraz formę gromadzenia wyników badań laboratoryjnych, zapis pomiarów, a także wyciąganych wniosków i zastosowanych korekt w procesie technologicznym, proponowany sposób i formę przekazywania tych informacji Inspektorowi nadzoru,
- wykaz maszyn i urządzeń stosowanych na budowie z ich parametrami technicznymi oraz wyposażeniem w mechanizmy do sterowania i urządzenia pomiarowo-kontrolne,
- rodzaje i ilość środków transportu oraz urządzeń do magazynowania i załadunku materiałów, spoiw, lepiszczy, kruszyw itp.,
- sposób i procedurę pomiarów i badań (rodzaj i częstotliwość, pobieranie próbek, legalizacja i sprawdzanie urządzeń itp.) prowadzonych podczas dostaw materiałów, wytwarzania mieszanek i wykonywania poszczególnych elementów robót.

6.2. Zasady kontroli jakości robót

Wykonawca jest odpowiedzialny za pełną kontrolę jakości robót i stosowanych materiałów. Wykonawca zapewni odpowiedni system kontroli, włączając w to personel, laboratorium, sprzęt, zaopatrzenie i wszystkie urządzenia niezbędne do pobierania próbek i badań materiałów oraz robót. Wykonawca będzie przeprowadzać pomiary i badania materiałów oraz robót z częstotliwością zapewniającą stwierdzenie, że roboty wykonano zgodnie z wymaganiami zawartymi w dokumentacji projektowej i SST. Minimalne wymagania co do zakresu badań i ich częstotliwości są określone w SST. W przypadku, gdy nie zostały one tam określone, Inspektor nadzoru ustali jaki zakres kontroli jest konieczny, aby zapewnić wykonanie robót zgodnie z umową. Inspektor nadzoru będzie mieć nieograniczony dostęp do pomieszczeń laboratoryjnych Wykonawcy w celu ich inspekcji. Inspektor nadzoru będzie przekazywać Wykonawcy pisemne informacje o jakichkolwiek niedociągnięciach dotyczących urządzeń laboratoryjnych, sprzętu, zaopatrzenia laboratorium, pracy personelu lub metod badawczych. Jeżeli niedociągnięcia te będą tak poważne, że mogą wpłynąć ujemnie na wyniki badań, Inspektor nadzoru natychmiast wstrzyma użycie do robót badanych materiałów i dopuści je do użytku dopiero wtedy, gdy niedociągnięcia w pracy laboratorium Wykonawcy zostaną usunięte i stwierdzona zostanie odpowiednia jakość tych materiałów. Wszystkie koszty związane z organizowaniem i prowadzeniem badań materiałów i robót ponosi Wykonawca.


6.3. Pobieranie próbek

Próbki będą pobierane losowo. Zaleca się stosowanie statystycznych metod pobierania próbek, opartych na zasadzie, że wszystkie jednostkowe elementy produkcji mogą być z jednakowym prawdopodobieństwem wytypowane do badań. Inspektor nadzoru będzie mieć zapewnioną możliwość udziału w pobieraniu próbek. Na zlecenie Inspektora nadzoru Wykonawca będzie przeprowadzać dodatkowe badania tych materiałów, które budzą wątpliwości co do jakości, o ile kwestionowane materiały nie zostaną przez Wykonawcę usunięte lub ulepszone z własnej woli. Koszty tych dodatkowych badań pokrywa Wykonawca tylko w przypadku stwierdzenia usterek; w przeciwnym przypadku koszty te pokrywa Zamawiający. Pojemniki do pobierania próbek będą dostarczone przez Wykonawcę i zatwierdzone przez Inspektora nadzoru. Próbki dostarczone przez Wykonawcę do badań będą odpowiednio opisane i oznakowane, w sposób zaakceptowany przez Inspektora nadzoru.

6.4. Badania i pomiary

Wszystkie badania i pomiary będą przeprowadzone zgodnie z wymaganiami norm. W przypadku, gdy normy nie obejmują jakiegokolwiek badania wymaganego w SST, stosować można wytyczne krajowe, albo inne procedury, zaakceptowane przez Inspektora nadzoru. Przed przystąpieniem do pomiarów lub badań, Wykonawca powiadomi Inspektora nadzoru o rodzaju, miejscu i terminie pomiaru lub badania. Po wykonaniu pomiaru lub badania, Wykonawca przedstawi na piśmie ich wyniki do akceptacji Inspektora nadzoru.

6.5. Raporty z badań

 <small>KOMPLEKSOWA OBSŁUGA BUDOWNICTWA - CZESŁAW KAJOCH</small>	OBIEKT: Malowanie korytarzy i klatek schodowych. INWESTOR: ZESPÓŁ SZKÓŁ SZKOŁA PODSTAWOWA I GIMNAZJUM W OSIECZNEJ ADRES INWESTORA: UL. KOPERNIKA 1, 64-113 OSIECZNA	STRONA 8
CPV 45453000-7	Specyfikacja techniczna wykonania i odbioru robót ROBÓT BUDOWLANYCH	

Wykonawca będzie przekazywać Inspektorowi nadzoru kopie raportów z wynikami badań jak najszybciej, nie później jednak niż w terminie określonym w programie zapewnienia jakości. Wyniki badań (kopie) będą przekazywane Inspektorowi nadzoru na formularzach według dostarczonego przez niego wzoru lub innych, przez niego zaaprobowanych.

6.6. Badania prowadzone przez Inspektora nadzoru

Dla celów kontroli jakości i zatwierdzenia, Inspektor nadzoru uprawniony jest do dokonywania kontroli, pobierania próbek i badania materiałów u źródła ich wytwarzania. Do umożliwienia jemu kontroli zapewniona będzie wszelka potrzebna do tego pomoc ze strony Wykonawcy i producenta materiałów. Inspektor nadzoru, po uprzedniej weryfikacji systemu kontroli robót prowadzonego przez Wykonawcę, będzie oceniać zgodność materiałów i robót z wymaganiami SST na podstawie wyników badań dostarczonych przez Wykonawcę. Inspektor nadzoru może pobierać próbki materiałów i prowadzić badania niezależnie od Wykonawcy, na swój koszt. Jeżeli wyniki tych badań wykażą, że raporty Wykonawcy są niewiarygodne, to Inspektor nadzoru poleci Wykonawcy lub zleci niezależnemu laboratorium przeprowadzenie powtórnych lub dodatkowych badań, albo oprze się wyłącznie na własnych badaniach przy ocenie zgodności materiałów i robót z dokumentacją projektową i SST. W takim przypadku, całkowite koszty powtórnych lub dodatkowych badań i pobierania próbek poniesione zostaną przez Wykonawcę.

6.7. Certyfikaty i deklaracje

Inspektor nadzoru może dopuścić do użycia tylko te wyroby i materiały, które:

1. posiadają certyfikat na znak bezpieczeństwa wykazujący, że zapewniono zgodność z kryteriami technicznymi określonymi na podstawie Polskich Norm, aprobat technicznych oraz właściwych przepisów i informacji o ich istnieniu zgodnie z rozporządzeniem MSWiA z 1998 r. (Dz. U. 99/98),
2. posiadają deklarację zgodności lub certyfikat zgodności z Polską Normą lub aprobatą techniczną, w przypadku wyrobów, dla których nie ustanowiono Polskiej Normy, jeżeli nie są objęte certyfikacją określoną w pkt. 1 i które spełniają wymogi SST.
3. znajdują się w wykazie wyrobów, o którym mowa w rozporządzeniu MSWiA z 1998 r. (Dz. U. 98/99).

W przypadku materiałów, dla których ww. dokumenty są wymagane przez SST, każda ich partia dostarczona do robót będzie posiadać te dokumenty, określające w sposób jednoznaczny jej cechy. Jakiegokolwiek materiały, które nie spełniają tych wymagań będą odrzucone.


6.8. Dokumenty budowy

[1] Dziennik budowy

Dziennik budowy jest wymaganym dokumentem urzędowym obowiązującym Zamawiającego i Wykonawcę w okresie od przekazania wykonawcy terenu budowy do końca okresu gwarancyjnego. Prowadzenie dziennika budowy zgodnie z § 45 ustawy Prawo budowlane spoczywa na kierowniku budowy. Zapisy w dzienniku budowy będą dokonywane na bieżąco i będą dotyczyć przebiegu robót, stanu bezpieczeństwa ludzi i mienia oraz technicznej strony budowy. Zapisy będą czytelne, dokonane trwałą techniką, w porządku chronologicznym, bezpośrednio jeden pod drugim, bez przerw. Załączone do dziennika budowy protokoły i inne dokumenty będą oznaczone kolejnym numerem załącznika i opatrzone datą i podpisem Wykonawcy i Inspektora nadzoru.

Do dziennika budowy należy wpisywać w szczególności:

- datę przekazania Wykonawcy terenu budowy,
- datę przekazania przez Zamawiającego dokumentacji projektowej,
- uzgodnienie przez Inspektora nadzoru programu zapewnienia jakości i harmonogramów robót,
- terminy rozpoczęcia i zakończenia poszczególnych elementów robót,
- przebieg robót, trudności i przeszkody w ich prowadzeniu, okresy i przyczyny przerw w robotach,
- uwagi i polecenia Inspektora nadzoru,
- daty zarządzenia wstrzymania robót, z podaniem powodu,
- zgłoszenia i daty odbiorów robót zanikających i ulegających zakryciu, częściowych i ostatecznych odbiorów robót, wyjaśnienia, uwagi i propozycje Wykonawcy,
- stan pogody i temperaturę powietrza w okresie wykonywania robót podlegających ograniczeniom lub wymaganiom w związku z warunkami klimatycznymi,

 <small>KOMPLEKSOWA OBSŁUGA BUDOWNICTWA - CZESŁAW KAJOCH</small>	OBIEKT: Malowanie korytarzy i klatek schodowych. INWESTOR: ZESPÓŁ SZKÓŁ SZKOŁA PODSTAWOWA I GIMNAZJUM W OSIECZNEJ ADRES INWESTORA: UL. KOPERNIKA 1, 64-113 OSIECZNA	STRONA 9
CPV 45453000-7	Specyfikacja techniczna wykonania i odbioru robót ROBÓT BUDOWLANYCH	

- zgodność rzeczywistych warunków geotechnicznych z ich opisem w dokumentacji projektowej,
- dane dotyczące czynności geodezyjnych (pomiarowych) dokonywanych przed i w trakcie wykonywania robót,
- dane dotyczące sposobu wykonywania zabezpieczenia robót,
- dane dotyczące jakości materiałów, pobierania próbek oraz wyniki przeprowadzonych badań z podaniem kto je przeprowadzał,
- wyniki prób poszczególnych elementów budowlanych z podaniem kto je przeprowadzał,
- inne istotne informacje o przebiegu robót.

Propozycje, uwagi i wyjaśnienia Wykonawcy, wpisane do dziennika budowy będą przedłożone Inspektorowi nadzoru do ustosunkowania się. Decyzje Inspektora nadzoru wpisane do dziennika budowy Wykonawca podpisuje z zaznaczeniem ich przyjęcia lub zajęciem stanowiska. Wpis projektanta do dziennika budowy obowiązuje Inspektora nadzoru do ustosunkowania się. Projektant nie

jest jednak stroną umowy i nie ma uprawnień do wydawania poleceń Wykonawcy robót.

[2] Książka obmiarów

Książka obmiarów stanowi dokument pozwalający na rozliczenie faktycznego postępu każdego z elementów robót. Obmiary wykonanych robót przeprowadza się sukcesywnie w jednostkach przyjętych w kosztorysie lub w SST.

[3] Dokumenty laboratoryjne

Dzienniki laboratoryjne, deklaracje zgodności lub certyfikaty zgodności materiałów, orzeczenia o jakości materiałów, recepty robocze i kontrolne wyniki badań Wykonawcy będą gromadzone w formie uzgodnionej w programie zapewnienia jakości. Dokumenty te stanowią załączniki do odbioru robót. Winny być udostępnione na każde życzenie Inspektora nadzoru.

[4] Pozostałe dokumenty budowy

Do dokumentów budowy zalicza się, oprócz wymienionych w punktach [1]-[3], następujące dokumenty:

- a) pozwolenie na budowę,
- b) protokoły przekazania terenu budowy,
- c) umowy cywilnoprawne z osobami trzecimi,
- d) protokoły odbioru robót,
- e) protokoły z narad i ustaleń,
- f) operaty geodezyjne,
- g) plan bezpieczeństwa i ochrony zdrowia.

[5] Przechowywanie dokumentów budowy

Dokumenty budowy będą przechowywane na terenie budowy w miejscu odpowiednio zabezpieczonym. Zaginięcie któregokolwiek z dokumentów budowy spowoduje jego natychmiastowe odtworzenie w formie przewidzianej prawem. Wszelkie dokumenty budowy będą zawsze dostępne dla Inspektora nadzoru i przedstawiane do wglądu na życzenie Zamawiającego.

7. OBMIAR ROBÓT

7.1. Ogólne zasady obmiaru robót


Obmiar robót będzie określał faktyczny zakres wykonywanych robót, zgodnie z dokumentacją projektową i SST, w jednostkach ustalonych w kosztorysie. Obmiaru robót dokonuje Wykonawca po pisemnym powiadomieniu Inspektora nadzoru o zakresie obmierzanych robót i terminie obmiaru, co najmniej na 3 dni przed tym terminem. Wyniki obmiaru będą wpisane do książki obmiarów. Jakikolwiek błąd lub przeoczenie (opuszczenie) w ilości robót podanych w kosztorysie ofertowym lub gdzie indziej w SST nie zwalnia Wykonawcy od obowiązku ukończenia wszystkich robót. Błędne dane zostaną poprawione wg ustaleń Inspektora nadzoru na piśmie. Obmiar gotowych robót będzie przeprowadzony z częstotnością wymaganą do celu miesięcznej płatności na rzecz Wykonawcy lub w innym czasie określonym w umowie.

7.2. Zasady określania ilości robót i materiałów

Zasady określania ilości robót podane są w odpowiednich specyfikacjach technicznych i lub w KNR-ach oraz KNNR-ach. Jednostki obmiaru powinny zgodnie z jednostkami określonymi w dokumentacji projektowej i kosztorysowej przedmiarze robót.

7.3. Urządzenia i sprzęt pomiarowy

Wszystkie urządzenia i sprzęt pomiarowy, stosowany w czasie obmiaru robót będą zaakceptowane przez Inspektora nadzoru. Urządzenia i sprzęt pomiarowy zostaną dostarczone

 <small>KOMPLEKSOWA OBSŁUGA BUDOWNICTWA - CZESŁAW KAJOCH</small>	OBIEKT: Malowanie korytarzy i klatek schodowych. INWESTOR: ZESPÓŁ SZKÓŁ SZKOŁA PODSTAWOWA I GIMNAZJUM W OSIECZNEJ ADRES INWESTORA: UL. KOPERNIKA 1, 64-113 OSIECZNA	STRONA 10
CPV 45453000-7	Specyfikacja techniczna wykonania i odbioru robót ROBÓT BUDOWLANYCH	

przez Wykonawcę. Jeżeli urządzenia te lub sprzęt wymagają badań atestujących, to Wykonawca będzie posiadać ważne świadectwa legalizacji. Wszystkie urządzenia pomiarowe będą przez Wykonawcę utrzymywane w dobrym stanie, w całym okresie trwania robót.

7.4. Wagi i zasady wdrażania

Wykonawca dostarczy i zainstaluje urządzenia wagowe odpowiadające odnośnym wymaganiom SST. Będzie utrzymywać to wyposażenie, zapewniając w sposób ciągły zachowanie dokładności wg norm zatwierdzonych przez Inspektora nadzoru.

8. ODBIÓR ROBÓT

8.1. Rodzaje odbiorów robót

W zależności od ustaleń odpowiednich SST, roboty podlegają następującym odbiorom:

- a) odbiorowi robót zanikających i ulegających zakryciu,
- b) odbiorowi częściowemu,
- c) odbiorowi ostatecznemu (końcowemu),
- d) odbiorowi po upływie okresu rękojmi
- e) odbiorowi pogwarancyjnemu po upływie okresu gwarancji.

8.2. Odbiór robót zanikających i ulegających zakryciu

Odbiór robót zanikających i ulegających zakryciu polega na finalnej ocenie jakości wykonywanych robót oraz ilości tych robót, które w dalszym procesie realizacji ulegną zakryciu. Odbiór robót zanikających i ulegających zakryciu będzie dokonany w czasie umożliwiającym wykonanie ewentualnych korekt i poprawek bez hamowania ogólnego postępu robót. Odbioru tego dokonuje Inspektor nadzoru. Gotowość danej części robót do odbioru zgłasza wykonawca wpisem do dziennika budowy i jednoczesnym powiadomieniem Inspektora nadzoru. Odbiór będzie przeprowadzony niezwłocznie, nie później jednak niż w ciągu 3 dni od daty zgłoszenia wpisem do dziennika budowy i powiadomienia o tym fakcie Inspektora nadzoru. Jakość i ilość robót ulegających zakryciu ocenia Inspektor nadzoru na podstawie dokumentów zawierających komplet wyników badań laboratoryjnych i w oparciu o przeprowadzone pomiary, w konfrontacji z dokumentacją projektową, SST i uprzednimi ustaleniami.

8.3. Odbiór częściowy


Odbiór częściowy polega na ocenie ilości i jakości wykonanych części robót. Odbioru częściowego robót dokonuje się dla zakresu robót określonego w dokumentach umownych wg zasad jak przy odbiorze ostatecznym robót. Odbioru robót dokonuje Inspektor nadzoru. Odbiorowi częściowemu podlegają:

- a) roboty zanikające oraz ulegające zakryciu,
- b) etapy/elementy robót określone w harmonogramie rzeczowo-finansowym, stanowiącym załącznik nr 4 do umowy,
- c) roboty konstrukcyjno – montażowe, jeżeli warunki wykonania i odbioru robót przewidują ich odbiór techniczny.

8.4. Odbiór ostateczny (końcowy)

8.4.1. Zasady odbioru ostatecznego robót

Odbiór ostateczny polega na finalnej ocenie rzeczywistego wykonania robót w odniesieniu do zakresu (ilości) oraz jakości. Całkowite zakończenie robót oraz gotowość do odbioru ostatecznego będzie stwierdzona przez Wykonawcę wpisem do dziennika budowy. Odbiór ostateczny robót nastąpi w terminie i na zasadach ustalonych w dokumentach umowy, licząc od dnia potwierdzenia przez Inspektora nadzoru zakończenia robót i przyjęcia dokumentów, o których mowa w punkcie 8.4.2. Odbioru ostatecznego robót dokona komisja wyznaczona przez Zamawiającego w obecności Inspektora nadzoru i Wykonawcy. Komisja odbierająca roboty dokona ich oceny jakościowej na podstawie przedłożonych dokumentów, wyników badań i pomiarów, ocenie wizualnej oraz zgodności wykonania robót z dokumentacją projektową i SST. W toku odbioru ostatecznego robót, komisja zapozna się z realizacją ustaleń przyjętych w trakcie odbiorów robót zanikających i ulegających zakryciu oraz odbiorów częściowych, zwłaszcza w zakresie wykonania robót uzupełniających i robót poprawkowych. W przypadkach nie wykonania wyznaczonych robót poprawkowych lub robót uzupełniających w poszczególnych elementach konstrukcyjnych i wykończeniowych, komisja przerwie swoje czynności i ustali nowy termin odbioru ostatecznego. W przypadku stwierdzenia przez komisję, że jakość wykonywanych robót w poszczególnych asortymentach nieznacznie odbiega od wymaganej dokumentacją projektową i SST z uwzględnieniem tolerancji i nie ma większego wpływu na cechy eksploatacyjne obiektu, komisja

 <small>KOMPLEKSOWA OBSŁUGA BUDOWNICTWA - CZESŁAW KAJOCH</small>	OBIEKT: Malowanie korytarzy i klatek schodowych. INWESTOR: ZESPÓŁ SZKÓŁ SZKOŁA PODSTAWOWA I GIMNAZJUM W OSIECZNEJ ADRES INWESTORA: UL. KOPERNIKA 1, 64-113 OSIECZNA	STRONA 11
CPV 45453000-7	Specyfikacja techniczna wykonania i odbioru robót ROBÓT BUDOWLANYCH	

oceni pomniejszoną wartość wykonywanych robót w stosunku do wymagań przyjętych w dokumentach umowy.

8.4.2. Dokumenty do odbioru ostatecznego (końcowe)

Podstawowym dokumentem jest protokół odbioru ostatecznego robót, sporządzony wg wzoru ustalonego przez Zamawiającego.

Do odbioru ostatecznego Wykonawca jest zobowiązany przygotować następujące dokumenty:

- a) dokumentację powykonawczą, tj. dokumentację budowy z naniesionymi zmianami dokonanymi w toku wykonania robót oraz geodezyjnymi pomiarami powykonawczymi,
- b) szczegółowe specyfikacje techniczne (podstawowe z dokumentów umowy i ew. uzupełniające lub zamienne),
- c) protokoły odbiorów robót ulegających zakryciu i zanikających,
- d) protokoły odbiorów częściowych,
- e) recepty i ustalenia technologiczne,
- f) dzienniki budowy i książki obmiarów (oryginały),
- g) wyniki pomiarów kontrolnych oraz badań i oznaczeń laboratoryjnych, zgodne z SST i programem zapewnienia jakości (PZJ),
- h) deklaracje zgodności lub certyfikaty zgodności wbudowanych materiałów, certyfikaty na znak bezpieczeństwa zgodnie z SST i programem zabezpieczenia jakości (PZJ),
- i) rysunki (dokumentacje) na wykonanie robót towarzyszących (np.: na przełożenie linii telefonicznej, energetycznej, gazowej, oświetlenia itp.) oraz protokoły odbioru i przekazania tych robót właścicielom urządzeń,
- j) geodezyjną inwentaryzację powykonawczą robót i sieci uzbrojenia terenu,
- k) kopię mapy zasadniczej powstałej w wyniku geodezyjnej inwentaryzacji powykonawczej.

W przypadku, gdy wg komisji, roboty pod względem przygotowania dokumentacyjnego nie będą gotowe do odbioru ostatecznego, komisja w porozumieniu z Wykonawcą wyznaczy ponowny termin odbioru ostatecznego robót. Wszystkie zarządzone przez komisję roboty poprawkowe lub uzupełniające będą zestawione wg wzoru ustalonego przez Zamawiającego. Termin wykonania robót poprawkowych i robót uzupełniających wyznaczy komisja i stwierdzi ich wykonanie.

8.5. Odbiór pogwarancyjny po upływie okresu rękojmi i gwarancji

Odbiór pogwarancyjny po upływie okresu rękojmi i gwarancji polega na ocenie wykonanych robót związanych z usunięciem wad, które ujawnią się w okresie rękojmi i gwarancji gwarancyjnym i rękojmi. Odbiór po upływie okresu rękojmi i gwarancji pogwarancyjny będzie dokonany na podstawie oceny wizualnej obiektu z uwzględnieniem zasad opisanych w punkcie 8.4. „Odbiór ostateczny robót(końcowy) robót”.

9. PODSTAWA PŁATNOŚCI

9.1. Ustalenia ogólne


Podstawą płatności jest cena jednostkowa skalkulowana przez wykonawcę za jednostkę obmiarową ustaloną dla danej pozycji kosztorysu przyjętą przez Zamawiającego w dokumentach umownych. Dla robót wycenionych ryczałtowo podstawą płatności jest wartość (kwota) podana przez Wykonawcę i przyjęta przez Zamawiającego w dokumentach umownych (ofercie). Cena jednostkowa pozycji kosztorysowej lub wynagrodzenie ryczałtowe będzie uwzględniać wszystkie czynności, wymagania i badania składające się na jej wykonanie, określone dla tej roboty w SST i w dokumentacji projektowej. Ceny jednostkowe lub wynagrodzenie ryczałtowe robót będą obejmować:

- a) robocizną bezpośrednią wraz z narzutami, wartość zużytych materiałów wraz z kosztami zakupu, magazynowania, ewentualnych ubytków i transportu na teren budowy, wartość pracy sprzętu wraz z narzutami,
- b) koszty pośrednie i zysk kalkulacyjny,
- c) podatki obliczone zgodnie z obowiązującymi przepisami, ale z wyłączeniem podatku VAT.

10. PRZEPISY ZWIĄZANE

10.1. Ustawy

- Ustawa z dnia 7 lipca 1994 r. – Prawo budowlane (jednolity tekst Dz. U. z 2003 r. Nr 207, poz. 2016 z późn. zm.).
- Ustawa z dnia 29 stycznia 2004 r. – Prawo zamówień publicznych (Dz. U. Nr 19, poz. 177).
- Ustawa z dnia 16 kwietnia 2004 r. – o wyborach budowlanych (Dz. U. Nr 92, poz. 881).
- Ustawa z dnia 24 sierpnia 1991 r. – o ochronie przeciwpożarowej (jednolity tekst Dz. U. z 2002 r. Nr147, poz. 1229).

 <small>KOMPLEKSOWA OBSŁUGA BUDOWNICTWA - CZESŁAW KAJOCH</small>	OBIEKT: Malowanie korytarzy i klatek schodowych. INWESTOR: ZESPÓŁ SZKÓŁ SZKOŁA PODSTAWOWA I GIMNAZJUM W OSIECZNEJ ADRES INWESTORA: UL. KOPERNIKA 1, 64-113 OSIECZNA	STRONA 12
CPV 45453000-7	Specyfikacja techniczna wykonania i odbioru robót ROBÓT BUDOWLANYCH	


- Ustawa z dnia 21 grudnia 2004 r. – o dozorze technicznym (Dz. U. Nr 122, poz. 1321 z późn. zm.).
- Ustawa z dnia 27 kwietnia 2001 r. – Prawo ochrony środowiska (Dz. U. Nr 62, poz. 627 z późn. zm.).
- Ustawa z dnia 21 marca 1985 r. – o drogach publicznych (jednolity tekst Dz. U. z 2004 r. Nr 204, poz. 2086).

10.2. Rozporządzenia

- Rozporządzenie Ministra Infrastruktury z dnia 2 grudnia 2002 r. – w sprawie systemów oceny zgodności wyrobów budowlanych oraz sposobu ich oznaczania znakowaniem CE (Dz. U. Nr 209, poz. 1779).
- Rozporządzenie Ministra Infrastruktury z dnia 2 grudnia 2002 r. – w sprawie określenia polskich jednostek organizacyjnych upoważnionych do wydawania europejskich aprobat technicznych, zakresu i formy aprobat oraz trybu ich udzielania, uchylania lub zmiany (Dz. U. Nr 209, poz. 1780).
- Rozporządzenie Ministra Pracy i Polityki Społecznej z dnia 26 września 1997 r. – w sprawie ogólnych przepisów bezpieczeństwa i higieny pracy (Dz. U. Nr 169, poz. 1650).
- Rozporządzenie Ministra Infrastruktury z dnia 6 lutego 2003 r. – w sprawie bezpieczeństwa i higieny pracy podczas wykonywania robót budowlanych (Dz. U. Nr 47, poz. 401).
- Rozporządzenie Ministra Infrastruktury z dnia 23 czerwca 2003 r. – w sprawie informacji dotyczącej bezpieczeństwa i ochrony zdrowia oraz planu bezpieczeństwa i ochrony zdrowia (Dz. U. Nr 120, poz. 1126).
- Rozporządzenie Ministra Infrastruktury z dnia 2 września 2004 r. – w sprawie szczegółowego zakresu i formy dokumentacji projektowej, specyfikacji technicznych wykonania i odbioru robót budowlanych oraz programu funkcjonalno – użytkowego (Dz. U. Nr 202, poz. 2072).
- Rozporządzenie Ministra Infrastruktury z dnia 11 sierpnia 2004 r. – w sprawie sposobów deklarowania wyrobów budowlanych oraz sposobu znakowania ich znakiem budowlanym (Dz. U. Nr 198, poz. 2041).
- Rozporządzenie Ministra Infrastruktury z dnia 27 sierpnia 2004 r. – zmieniające rozporządzenie w sprawie dziennika budowy, montażu i rozbiórki, tablicy informacyjnej oraz ogłoszenia zamawiającego dane dotyczące bezpieczeństwa pracy i ochrony zdrowia (Dz. U. Nr 198, poz. 2042).

10.3. Inne dokumenty i instrukcje

- Warunki techniczne wykonania i odbioru robót budowlano – montażowych, (tom I, II, III, IV, V) Arkady, Warszawa 1989-1990.
- Warunki techniczne wykonania i odbioru robót budowlanych. Instytut Techniki Budowlanej, Warszawa 2003.
- Warunki techniczne wykonania i odbioru sieci i instalacji, Centralny Ośrodek Badawczo - Rozwojowy Techniki Instalacyjnej INSTAL, Warszawa, 2001.
 - wysokość 19 cm
 - szerokość 9 cm
 - grubość 6 cm
- a) Wymagania:
 - Belki winny być wykonane zgodnie z projektem.
 - Tolerancje wymiarowe.
 - Odchyłki od wymiarów projektowanych nie powinny przekraczać: w długości do 6 mm; w wysokości do 4 mm; w grubości do 3 mm.
 - Dopuszczalne wady i uszkodzenia.
 - skrzywienie belki w poziomie – do 5 mm
 - skrzywienie belki w pionie – nie dopuszcza się
 - szczyrby i uszkodzenia krawędzi – głębokość: do 5 mm
 - długość: do 30 mm
 - ilość: 3 szt/mb.
 - Klasa odporności ogniowej „B”.
- b) Składowanie
 - Belki należy składować na równym podłożu, na podkładkach grubości co najmniej 80 mm ułożonych poziomo w odległości 1/5 długości od ich końców. Następne warstwy układać na podkładkach umieszczonych nad podkładkami dolnymi. Liczba warstw nie większa od 5.

 <small>KOMPLEKSOWA OBSŁUGA BUDOWNICTWA - CZESŁAW KAJOCH</small>	OBIEKT: Malowanie korytarzy i klatek schodowych. INWESTOR: ZESPÓŁ SZKÓŁ SZKOŁA PODSTAWOWA I GIMNAZJUM W OSIECZNEJ ADRES INWESTORA: UL. KOPERNIKA 1, 64-113 OSIECZNA	STRONA 13
CPV 45453000-7	Specyfikacja techniczna wykonania i odbioru robót ROBÓT BUDOWLANYCH	

c) Transport

Belki mogą być przewożone tylko w pozycji poziomej, stopką w położeniu dolnym, równoległe do kierunku jazdy i zabezpieczone przed przesuwaniem. Transport powinien odbywać się zgodnie z przepisami BHP i ruchu drogowego.

STB 2. Roboty rozbiórkowe

1. Wstęp

1.1. Przedmiot SST

Przedmiotem niniejszej szczegółowej specyfikacji technicznej są wymagania dotyczące wykonania i odbioru robót rozbiórkowych.

1.2. Zakres stosowania SST

Szczegółowa specyfikacja techniczna jest stosowana jako dokument przetargowy i kontraktowy przy zleceniu i realizacji robót wymienionych w pkt. 1.1.

1.3. Zakres robót objętych SST

Roboty, których dotyczy specyfikacja obejmują wszystkie czynności umożliwiające i mające na celu wykonanie rozbiórek występujących w obiekcie.

1.4. Określenia podstawowe

Określenia podane w niniejszej SST są zgodne z obowiązującymi odpowiednimi normami i wytycznymi.

1.5. Ogólne wymagania dotyczące robót

Wykonawca robót jest odpowiedzialny, za jakość wykonania robót, ich zgodność z dokumentacją projektową, SST i poleceniami Inżyniera.

2. Materiały

2.1. Dla robót materiały nie występują.

3. Sprzęt

3.1. Roboty rozbiórkowe należy wykonywać ręcznie.

4. Transport

Transport materiałów z rozbiórki środkami transportu.
Przewożony ładunek zabezpieczyć przed spadaniem i przesuwaniem.

5. Wykonanie robót

5.1. Roboty rozbiórkowe

Ogólne wymagania dotyczące wykonania robót podano w „Wymagania ogólne”.


- Przed przystąpieniem do robót rozbiórkowych należy wykonać bezwzględnie wszystkie niezbędne zabezpieczenia, zgromadzić narzędzia i sprzęt.
- Przy prowadzeniu prac rozbiórkowych należy przestrzegać wszystkich obowiązujących przepisów BHP i bezwzględnie stosować wszystkie przewidziane przy tych robotach urządzenia zabezpieczające i ochronne. Pracownicy powinni być zaopatrzeni w odzież roboczą oraz hełmy, okulary i rękawice ochronne oraz komplet potrzebnych narzędzi.
- Materiały uzyskane z rozbiórek lub porządkowania placu budowy stają się własnością Wykonawcy i zostaną usunięte w miarę postępu robót. Wykonawca zagwarantuje, że wszystkie dodatkowe materiały i produkty odpadowe uzyskane z rozbiórek oraz porządkowania placu budowy są usuwane do zakładu gospodarki odpadami upoważnionego do ich przyjęcia zgodnie z odpowiednimi wymaganiami ustawowymi i, jeżeli to będzie wymagane przez Inspektora nadzoru, przedstawi pisemne potwierdzenie o tej treści.

6. Kontrola jakości robót

Wymagania dla robót rozbiórkowych podano w punktach 5.1. do 5.2.

7. Obmiar robót

Jednostki obmiarowe wg przedmiaru

 <small>KOMPLEKSOWA OBSŁUGA BUDOWNICTWA - CZESŁAW KAJOCH</small>	OBIEKT: Malowanie korytarzy i klatek schodowych. INWESTOR: ZESPÓŁ SZKÓŁ SZKOŁA PODSTAWOWA I GIMNAZJUM W OSIECZNEJ ADRES INWESTORA: UL. KOPERNIKA 1, 64-113 OSIECZNA	STRONA 14
CPV 45453000-7	Specyfikacja techniczna wykonania i odbioru robót ROBÓT BUDOWLANYCH	

8. Odbiór robót

Wszystkie roboty podlegają zasadom odbioru robót zanikających.

9. Podstawa płatności

Płaci się za roboty wykonane zgodnie z wymaganiami podanymi w punkcie 5 i odebrane przez Inżyniera mierzone w jednostkach podanych w punkcie 7.

10. Uwagi szczegółowe

Ilości robót rozbiórkowych mogą ulec zmianie na podstawie decyzji Inżyniera.

STB 3. Roboty tynkarskie

1. Wstęp.

1.1. Przedmiot SST

Przedmiotem niniejszej szczegółowej specyfikacji technicznej są wymagania dotyczące wykonania i odbioru tynków zewnętrznych i wewnętrznych.

1.2. Zakres stosowania SST

Szczegółowa specyfikacja techniczna jest stosowana jako dokument przetargowy i kontraktowy przy zlecaniu i realizacji robót wymienionych w pkt.1.1.

1.3. Zakres robót objętych SST

Roboty, których dotyczy specyfikacja, obejmują wszystkie czynności umożliwiające i mające na celu wykonanie tynków obiektu.

1.4. Określenia podstawowe

Określenia podane w niniejszej SST są zgodne z obowiązującymi odpowiednimi normami.

1.5. Ogólne wymagania dotyczące robót.

Wykonawca robót jest odpowiedzialny za jakość ich wykonania oraz za zgodność z dokumentacją projektową, SST i poleceniami Inspektora nadzoru.

2. Materiały.

2.1 Ogólne informacje

Użyte materiały powinny być zgodne z Projektem Wykonawczym. Wszystkie zakupione przez wykonawcę materiały powinny być wyraźnie i trwale oznakowane oraz zaopatrzone przez dostawcę lub producenta w aktualne świadectwo kontroli lub atest.

Materiały użyte do wbudowania w trakcie realizacji powinny spełniać warunki określone w odpowiednich normach przedmiotowych, a w przypadku braku takich norm, powinny odpowiadać warunkom technicznym wytwórni. Jakość materiałów powinna być potwierdzona atestami, certyfikatami, deklaracjami zgodności z PN, lub aprobatami technicznymi w przypadku nie ustanowienia norm.

Prace należy prowadzić z użyciem rusztowań systemowych inwentaryzowanych. Rusztowania należy ustawić w sposób umożliwiający prowadzenie robót. Montaż rusztowania może być wykonany wyłącznie przez osoby legitymujące się aktualnym świadectwem ukończenia kursu dla monterów rusztowań.


2.2 Materiały

- Woda
- Gładź do robót wewnętrznych

2.3 Wymagania

Woda

Do przygotowania zapraw i skrapiania podłoża stosować można wodę odpowiadającą wymaganiom normy PN-88/B-32250 „Materiały budowlane. Woda do betonów i zapraw”. Należy użyć wodę wodociągową z przyłączy na terenie obiektu .

 <small>KOMPLEKSOWA OBSŁUGA BUDOWNICTWA - CZESŁAW KAJOCH</small>	OBIEKT: Malowanie korytarzy i klatek schodowych. INWESTOR: ZESPÓŁ SZKÓŁ SZKOŁA PODSTAWOWA I GIMNAZJUM W OSIECZNEJ ADRES INWESTORA: UL. KOPERNIKA 1, 64-113 OSIECZNA	STRONA 15
CPV 45453000-7	Specyfikacja techniczna wykonania i odbioru robót ROBÓT BUDOWLANYCH	

Gładź

Stosować gotowe wyroby wg zaleceń producentów.

Gips szpachlowy

Gips szpachlowy do wykonywania gładzi gipsowych powinien odpowiadać wymaganiom aktualnej normy państwowej i spełniać w szczególności następujące wymagania:

- wytrzymałość na ściskanie (po 7 dniach twardnienia i wysuszenia do stałej masy) nie mniej niż 5 Mpa,
- odsiew na sicie o boku oczka kwadratowego 0,2 mm nie więcej niż 2% masy spoiwa, a odsiew na sicie 1,0 mm- 0%,
- początek wiązania po 30-60 min.,
- gips szpachlowy w ciągu 90 dni od daty wysyłki nie powinien wykazywać odchyłeń od wymagań normy.

3. Sprzęt

Roboty można wykonać przy użyciu dowolnego typu sprzętu. Wykonawca jest zobowiązany do używania jedynie takiego sprzętu, który nie spowoduje niekorzystnego wpływu na jakość i środowisko wykonywanych robót. Wykonawca przystępujący do wykonania tynków zwykłych powinien wykazać się możliwością korzystania z następującego sprzętu:

- mieszarki do zapraw,
- agregatu tynkarskiego,
- betoniarki wolnospadowej,
- pompy do zapraw,
- przenośnych zbiorników na wodę.

4. Transport materiałów

Materiały i elementy mogą być przewożone dowolnymi środkami transportu.

Podczas transportu materiały i elementy konstrukcji powinny być zabezpieczone przed uszkodzeniami lub utratą stateczności.

5. Wykonanie robót

5.1. Wymagania ogólne


Ogólne wymagania dotyczące kontroli jakości robót podano w SP „Wymaganiach ogólnych” pkt 5 ogólnej specyfikacji technicznej.

Przed przystąpieniem do wykonywania robót tynkowych powinny być zakończone wszystkie roboty podtynkowe, zamurwane przebiecia i bruzdy, osadzone ościeżnice drzwiowe i okienne. Tynki należy wykonywać w temperaturze nie niższej niż +5°C pod warunkiem, że w ciągu doby nie nastąpi spadek poniżej 0°C. W niższych temperaturach można wykonywać tynki jedynie przy zastosowaniu odpowiednich środków zabezpieczających, zgodnie z „Wytycznymi wykonywania robót budowlano montażowych w okresie obniżonych temperatur”. Zaleca się chronić świeżo wykonane tynki zewnętrzne w ciągu pierwszych dwóch dni przed nasłonecznieniem dłuższym niż dwie godziny dziennie.

5.2. Przygotowanie podłoża

Przed rozpoczęciem prac tynkarskich wykonawca musi zbadać przydatność podłoża pod tynkowanie. Badanie podłoża następuje na podstawie norm oraz bezpośrednio na podstawie oględzin, próby ścierania, drapania (skrobania) oraz zwilżania, a także aktualnych zaleceń producenta. Wadliwe wykonanie podłoża podczas prac budowlanych może mieć wpływ na jakość i trwałość gotowego tynku (np. powstawanie rys). Należy pamiętać przede wszystkim o wymaganiach, dotyczących równej powierzchni pod tynk. Podłoże pod tynk musi być:

- równe,
- nośne i mocne,
- wystarczająco stabilne,
- jednorodne, równomiernie chłonne; hydrofilne (zwilżane),

 <small>KOMPLEKSOWA OBSŁUGA BUDOWNICTWA - CZESŁAW KAJOCH</small>	OBIEKT: Malowanie korytarzy i klatek schodowych. INWESTOR: ZESPÓŁ SZKÓŁ SZKOŁA PODSTAWOWA I GIMNAZJUM W OSIECZNEJ ADRES INWESTORA: UL. KOPERNIKA 1, 64-113 OSIECZNA	STRONA 16
CPV 45453000-7	Specyfikacja techniczna wykonania i odbioru robót ROBÓT BUDOWLANYCH	

- szorstkie, suche, odpylone , wolne od zanieczyszczeń,
- wolne od wykwitów,
- nie zamrażnięte, o temperaturze powyżej + 5°C.

Ostrzeżenia i wskazówki.

Zleceniobiorca powinien przedstawić inwestorowi wszelkie wątpliwości dotyczące wykonania prac tynkarskich, wskazać możliwość powstania spodziewanych usterek oraz przedstawić pisemnie propozycję rozwiązania tych problemów.

5.3. Sprawdzenie podłoża pod tynk. Ogólne sprawdzenie podłoża.

Aby ocenić wady materiału, odpryski, tłuszczenie oraz piaszczenie czy też właściwości powierzchni wierzchniej należy posłużyć się próbą ścierania, drapania lub zwilżania. Próba ścierania przeprowadzana jest przez przetarcie dłonią powierzchni pod tynk. Próba drapania polega na wyrwykowym badaniu przy pomocy twardego, ostrego przedmiotu. Chłonność podłoża i jego wilgotność określana jest przy pomocy próby zwilżania. Próba zwilżania polega na zraszaniu muru w wielu miejscach czystą wodą.

Sprawdzenie w zależności od podłoża i stosowane środki zaradcze.

Cegła pełna, dziurawka, kratówka, pustak ceramiczny, bloczki i elementy z betonu lekkiego. Mur musi być wykonany zgodnie z tolerancją wymiarową uwzględnioną przez normy. Materiały budowlane dopuszczone do stosowania muszą posiadać wymiary mieszczące się w tolerancji, aby nie powodowały zbyt dużych różnic w grubości tynku. Spoiny murarskie (poziome i pionowe) nie mogą być ani zbyt głębokie, ani zbyt wystające przed lico muru - przed nałożeniem tynku należy je ewentualnie wyrównać. Przy układaniu bezspoinowym (bez zaprawy murarskiej) puste szczeliny nie mogą być większe niż 5 mm. Tego typu szczeliny i inne ewentualne uszkodzenia należy wypełnić najpóźniej 3 dni przed rozpoczęciem tynkowania (nie stosować w tym celu obrzutki wstępnej). Wykwity (naloty, „włoski” - sól krystalizująca na powierzchni), naruszające przyczepność tynku do podłoża, muszą zostać bezwzględnie usunięte. Należy to zrobić na suchym murze, przy pomocy szczotki drucianej. Jeżeli metoda czyszczenia szczotką nie da odpowiednich rezultatów, należy ustalić dokładnie przyczynę powstawania wykwitów i przy pomocy specjalistów zastosować skuteczną metodę oczyszczenia muru. Suchy mur, silnie chłoną wodę podłoża ceramiczne mogą przy niepewnej pogodzie wymagać odpowiedniego przygotowania. Ocena właściwości muru musi nastąpić przed przystąpieniem do tynkowania.

5.4. Tynkowanie.

Wykonawca prac tynkarskich powinien posiadać umiejętności zawodowe, aby prawidłowo ocenić podłożę pod tynk. Podane w punkcie 5.3 wymagania dotyczące podłoża pod tynk muszą być spełnione. Wszystkie odstępstwa od wyszczególnionych warunków (narzucone zbyt krótkie terminy oddania obiektu lub poszczególnych etapów robot) mają znaczący wpływ na jakość prac tynkarskich. Mogą wymagać przeprowadzenia prac dodatkowych, znacząco utrudnić prace tynkarskie lub też stać się przyczyną późniejszych uszkodzeń tynku. Najpóźniej w momencie wykonania obrzutki wstępnej musi być już wiadome, jaką przewidziano wierzchnią warstwę tynku, aby odpowiednio dostosować powierzchnię obrzutki (lub jej szorstkości) do rodzaju tynku wierzchniego. Wpływ warunków pogodowych. Ogólne reguły, dotyczące wykonywania prac budowlanych nie odnoszą się do wszystkich


warunków pogodowych i w szczególności w okresie zimowym mają ograniczone zastosowanie.

Ciepłe warunki pogodowe.

Ciepłe warunki, wietrzna pogoda, bezpośrednie nasłonecznienie itp. Mają decydujący wpływ na sposób przeprowadzenia prac tynkarskich na zewnątrz. Konieczne może być wstępne nawilżenie podłoża, utrzymywanie wilgotności, przykrycie lub obudowanie tynkowanej powierzchni. Zbrojenie siatką tynków zewnętrznych redukuje niekorzystny wpływ złych warunków pogodowych i tym samym znacząco poprawia jakość gotowego tynku. Zmniejsza ryzyko powstawania rys.

Zimne warunki pogodowe.

W momencie obróbki mokra zaprawa jest silnie nawodniona i może przez to ulec zniszczeniu wskutek działania mrozu. Szkody wywołane mrozem powstają na skutek zwiększenia objętości przez zamrażającą wodę. Szkody te przybierają postać tłuszczonej się płytkowo struktury tynku, powodując jego niedostateczną wytrzymałość. Reakcje chemiczne, prowadzące do twardnienia zaprawy ustają

 <small>KOMPLEKSOWA OBSŁUGA BUDOWNICTWA - CZESŁAW KAJOCH</small>	OBIEKT: Malowanie korytarzy i klatek schodowych. INWESTOR: ZESPÓŁ SZKÓŁ SZKOŁA PODSTAWOWA I GIMNAZJUM W OSIECZNEJ ADRES INWESTORA: UL. KOPERNIKA 1, 64-113 OSIECZNA	STRONA 17
CPV 45453000-7	Specyfikacja techniczna wykonania i odbioru robót ROBÓT BUDOWLANYCH	

już praktycznie przy temperaturze +5° C (temperatura obiektu). Skutkami tego są obniżenie wytrzymałości, przyczepności tynku i inne.

Prace tynkarskie mogą być wykonywane bez specjalnych zabezpieczeń tylko wtedy, gdy temperatura powietrza, materiału oraz podłoża tynku jest wyższa niż +5° C. Narzuconą warstwę tynku należy zabezpieczyć przed mrozem do czasu stwardnienia i wyschnięcia. Należy pamiętać, że w przypadku określonych tynków konieczne może być zachowanie wyższych temperatur minimalnych. Przestrzegać wskazówek producenta dla każdego rodzaju tynku. Środki zwiększające przyczepność dla tynków wapiennych, cementowo - wapiennych oraz cementowych.

W przypadku tynku wapiennego, cementowo - wapiennego oraz cementowego stosować specjalne zaprawy oraz szlasy zwiększające przyczepność. Zaprawy zwiększające przyczepność (rzadkie zaprawy do podłoża).

Zaprawy poprawiające przyczepność są zaprawami cementowymi o specjalnym składzie, często z dodatkiem tworzyw sztucznych. Na budowie rozrabia się je jedynie z wodą i rozprowadza po powierzchni zębatą szpachlą. Dalsze instrukcje, dotyczące pracy metodą „mokre na mokre” lub też długości przerw technologicznych i/lub koniecznej obróbki dodatkowej itp., podane są w opisie produktu. Szlasy zwiększające przyczepność. Szlasy zwiększające przyczepność są wykorzystywane stosunkowo rzadko. Przygotowuje się je z zawiesiny (dyspersji) żywicy syntetycznej odpornej na działanie zasad, do której dodaje się cement aż do uzyskania jednolitej masy. W trakcie nanoszenia szlamów należy je odpowiednio często mieszać w naczyniu, co zapobiega osadzaniu się cementu. Należy nanieść tylko taką ilość szlamu, by możliwa była praca metodą „mokre na mokre”. Przestrzegać wskazówek producenta.

5.5. Wykonanie gładzi gipsowych

Masę szpachlową nakłada się na powierzchnię równomiernie, najlepiej za pomocą gładkiej pacy ze stali nierdzewnej. W miarę postępu prac nanoszoną masę należy sukcesywnie wygładzać. Zaleca się, aby przed wykonaniem gładzi wypełnić duże ubytki w podłożu. Masę na ściany nakłada się pasami w kierunku od podłogi do sufitu, wykonując ruch pacą od dołu ku górze. W przypadku sufitów masę szpachlową nakłada się pasami w kierunku od okna w głąb pomieszczenia, ciągnąc pacę „do siebie”. Po wyschnięciu masy drobne nierówności należy usunąć papierem ściernym lub siatką do szlifowania. Powstałe niedokładności należy ponownie cienko zaszpachlować i przeszlirować. Czas otwarty pracy masy zależy od chłonności podłoża, temperatury otoczenia i konsystencji zaprawy. Podczas wysychania gładzi należy unikać bezpośredniego nasłonecznienia i przeciągów oraz zapewnić właściwą wentylację i przewietrzenie pomieszczeń. Dalsze prace wykończeniowe, np. tapetowanie lub malowanie, można rozpocząć po wyschnięciu gładzi. Przed malowaniem farbami wodorozcieńczalnymi, wykonaną gładź należy zagruntować preparatem zalecanym przez producenta farby. Przed układaniem okładzin zaleca się powierzchnię gładzi zagruntować emulsją.

6. Kontrola jakości robót

6.1. Wymagania ogólne

Ogólne wymagania dotyczące kontroli jakości robót podano w SP „Wymaganiach ogólnych”.

6.2. Badania przed przystąpieniem do robót tynkarskich

Przed przystąpieniem do robót Wykonawca powinien wykonać badania wszystkich materiałów przeznaczonych do robót tynkarskich i przedstawić wyniki tych badań Inspektorowi nadzoru do akceptacji.


6.3. Badania w czasie robót

Częstotliwość oraz zakres badań zaprawy wytwarzanej na placu budowy, a w szczególności jej marki i konsystencji, powinny wynikać z normy PN-90/B-14501 „Zaprawy budowlane zwykłe”. Wyniki badań materiałów i zapraw powinny być wpisywane do dziennika budowy akceptowane przez Inspektora budowy.

6.4. Badania w czasie wykonywania robót

Badania tynków powinny być przeprowadzane w sposób umożliwiający ocenę wszystkich wymagań a w szczególności:

- zgodności z dokumentacją projektową i zmianami w dokumentacji powykonawczej,

 <small>KOMPLEKSOWA OBSŁUGA BUDOWNICTWA - CZESŁAW KAJOCH</small>	OBIEKT: Malowanie korytarzy i klatek schodowych. INWESTOR: ZESPÓŁ SZKÓŁ SZKOŁA PODSTAWOWA I GIMNAZJUM W OSIECZNEJ ADRES INWESTORA: UL. KOPERNIKA 1, 64-113 OSIECZNA	STRONA 18
CPV 45453000-7	Specyfikacja techniczna wykonania i odbioru robót ROBÓT BUDOWLANYCH	

- jakości zastosowanych materiałów i wyrobów,
- prawidłowości przygotowania podłoża,
- przyczepności tynków do podłoża,
- grubości tynków,
- wyglądu powierzchni tynków,
- prawidłowości wykonania powierzchni i krawędzi tynków.
- wykończenie tynków na narożach, stykach i szczelinach dylatacyjnych

7. Obmiar robót

Jednostką obmiarową jest 1m² tynków wewnętrznych.

8. Odbiór robót

8.1. Zgodność robót z projektem i Specyfikacją.

Roboty powinny być wykonane zgodnie z dokumentacją projektową, Specyfikacją Techniczną oraz pisemnymi decyzjami Inżyniera.

Odbiór rusztowań

Odbioru dokonuje się po zmontowaniu rusztowania przed przekazaniem do eksploatacji oraz przed przystąpieniem do demontażu.

Odbiór tynków

Ukształtowanie powierzchni, krawędzie przecięcia powierzchni oraz kąty dwuścienne powinny być zgodne z dokumentacją techniczną.

Dopuszczalne odchylenia powierzchni tynku kat. III od płaszczyzny i odchylenie krawędzi od linii prostej - nie większe niż 3 mm i w liczbie nie większej niż 3 na całej długości łaty kontrolnej 2m.

8.3. Odbiór robót zanikających i ulegających zakryciu

Odbiór podłoża

Odbiór podłoża należy przeprowadzić bezpośrednio przed przystąpieniem do robót tynkowych. Podłoże powinno być przygotowane zgodnie z wymaganiami w pkt. 5.2. Jeżeli odbiór podłoża odbywa się po dłuższym czasie od jego wykonania, należy podłoże oczyścić i zmyć wodą.

8.4. Odbiór końcowy

Odchylenie powierzchni i krawędzi od kierunku:

- pionowego - nie większe niż 2mm na 1m i ogółem nie więcej niż 4mm w pomieszczeniu,
- poziomego - nie większe niż 3mm na 1m i ogółem nie więcej niż 6mm na całej powierzchni między przegrodami pionowymi (ściany, belki itp.).

Niedopuszczalne są następujące wady:


- wykwyty w postaci nalotu wykrystalizowanych na powierzchni tynków roztworów soli przenikających z podłoża, pilśni itp.,
- trwale ślady zacieków na powierzchni, odstawanie, odparzenia i pęcherze wskutek niedostatecznej przyczepności tynku do podłoża.

Odbiór gotowych tynków powinien być potwierdzony protokołem, który powinien zawierać:

- ocenę wyników badań,
- wykaz wad i usterek ze wskazaniem możliwości ich usunięcia,
- stwierdzenia zgodności lub niezgodności wykonania z zamówieniem.

9. Podstawa płatności

Płaci się za ustaloną ilość [m²] wykonania tynku, wg ceny jednostkowej, która obejmuje:
- przygotowanie stanowiska roboczego

 <small>KOMPLEKSOWA OBSŁUGA BUDOWNICTWA - CZESŁAW KAJOCH</small>	OBIEKT: Malowanie korytarzy i klatek schodowych. INWESTOR: ZESPÓŁ SZKÓŁ SZKOŁA PODSTAWOWA I GIMNAZJUM W OSIECZNEJ ADRES INWESTORA: UL. KOPERNIKA 1, 64-113 OSIECZNA	STRONA 19
CPV 45453000-7	Specyfikacja techniczna wykonania i odbioru robót ROBÓT BUDOWLANYCH	

- montaż rusztowań,
- dostarczenie materiałów, narzędzi i sprzętu,
- przygotowanie i oczyszczenie podłoża,
- wykonanie tynków cementowo-wapiennych,
- wykonanie tynków gipsowych,
- wykonanie gładzi gipsowych,

10. Przepisy związane

10.1. Normy


Wszelkie roboty należy wykonywać zgodnie z obowiązującymi i/lub wydanymi normami i przepisami (chyba, że Zamawiający wymaga zastosowania wyższych standardów).

- PN-70/B-10100 Roboty tynkowe. Tynki zwykłe. Wymagania i badania przy odbiorze (Norma wycofana bez zastąpienia).
- PN-90/B-14501 Zaprawy budowlane zwykłe (Norma wycofana bez zastąpienia).
- PN-EN 1015-2:2000 Metody badań zapraw do murów – Pobieranie i przygotowanie próbek zapraw do badań.
- PN-EN 1015-2:2000/A1:2007 (u) jw.
- PN-EN 1015-3:2000 Metody badań zapraw do murów – Określenie konsystencji świeżej zaprawy (za pomocą stolika rozplątywu).
- PN-EN 1015-3:2000/A1:2005 jw.
- PN-EN 1015-4:2000 Metody badań zapraw do murów – Określenie konsystencji świeżej zaprawy (za pomocą penetrometru).
- PN-EN 1015-12:2002 Metody badań zapraw do murów – Część 12: Określenie przyczepności do podłoża stwardniałych zapraw na obrzutkę i do tynkowania.
- PN-EN 1015-19:2000 Metody badań zapraw do murów – Określenie współczynnika przenoszenia pary wodnej w stwardniałych zaprawach na obrzutkę i do tynkowania.
- PN-EN 1015-19:2000/A1:2005 jw.
- PN-EN 197-1:2002 Cement – Część 1: Skład, wymagania i kryteria zgodności dotyczące cementów powszechnego użytku.
- PN-EN 197-1:2002/A1:2005 jw.
- PN-EN 197-2:2002 Cement – Część 2: Ocena zgodności.
- PN-EN 459-1:2003 Wapno budowlane – Część 1: Definicje, wymagania i kryteria zgodności.
- PN-EN 459-2:2003 Wapno budowlane – Część 2: Metody badań.
- PN-EN 459-3:2003 Wapno budowlane – Część 3: Ocena zgodności.
- PN-EN 1008-1:2004 Woda zarobowa do betonu. Specyfikacja pobierania próbek, badanie i ocena przydatności wody zarobowej do betonu, w tym wody odzyskanej z procesów produkcji betonu.
- PN-EN 934-6:2002 Domieszki do betonu, zaprawy i zaczynu – Część 6: Pobieranie próbek, kontrola zgodności i ocena zgodności.
- PN-EN 934-6:2002/A1:2006 jw.
- PN-B-30041:1997 Spoiwa gipsowe – Gips budowlany.
- PN-B-30042:1997 Spoiwa gipsowe – Gips szpachlowy, gips tynkarski i klej gipsowy.
- PN-B-30042:1997/Az1:2006 jw.
- PN-92/B-01302 Gips, anhydryt i wyroby gipsowe – Terminologia.
- PN-EN 13139:2003 Kruszywa do zaprawy.
- PN-EN 13139:2003/AC:2004 jw.

STB 4. Roboty malarskie

1. Wstęp

1.1. Przedmiot SST.

 <small>KOMPLEKSOWA OBSŁUGA BUDOWNICTWA - CZESŁAW KAJOCH</small>	OBIEKT: Malowanie korytarzy i klatek schodowych. INWESTOR: ZESPÓŁ SZKÓŁ SZKOŁA PODSTAWOWA I GIMNAZJUM W OSIECZNEJ ADRES INWESTORA: UL. KOPERNIKA 1, 64-113 OSIECZNA	STRONA 20
CPV 45453000-7	Specyfikacja techniczna wykonania i odbioru robót ROBÓT BUDOWLANYCH	

Przedmiotem niniejszej szczegółowej specyfikacji technicznej są wymagania dotyczące wykonania i odbioru robót malarskich.

1.2. Zakres stosowania SST.

Szczegółowa specyfikacja techniczna jest stosowana jako dokument przetargowy i kontraktowy przy zleceniu i realizacji robót wymienionych w pkt. 1.1.

1.3. Zakres robót objętych SST.

Roboty, których dotyczy specyfikacja, obejmują wszystkie czynności umożliwiające i mające na celu wykonanie następujących robót malarskich.

1.4. Określenia podstawowe.

Określenia podane w niniejszej SST są zgodne z obowiązującymi odpowiednimi normami.

1.5. Ogólne wymagania dotyczące robót.

Wykonawca robót jest odpowiedzialny za jakość ich wykonania oraz za zgodność z dokumentacją projektową, SST i poleceniami Inżyniera.

2. Materiały

2.1 Wymagania ogólne

Prace malarskie związane z powłokami ścian i sufitów oraz dobór materiałów do ich wykonania muszą być zgodne z PW.

2.2. Farby emulsyjno-lateksowe

Farby lateksowe są bardzo wydajne i łatwo się je nakłada, nie kapią, nie ściekają po pędzlu i nie rozpryskują się przy malowaniu, a ich główną zaletą jest możliwość szorowania na mokro podczas eksploatacji. Odporność na zmywanie pozwala utrzymać ściany w doskonałym stanie przez długi czas. Farby lateksowe przeznaczone są do dekoracyjno-ochronnego malowania powierzchni wewnętrznych, wykonanych z różnego typu podłoża mineralnych. Niektóre z farb można stosować także do malowania mebli i powierzchni zewnętrznych. Farby te charakteryzują się dużą elastycznością i odpornością na uszkodzenia mechaniczne, dlatego polecane są do stosowania w miejscach narażonych na dużą eksploatację – w korytarzach, szpitalach, czy szkołach.

Cechy:

- gęstość ok. 1,45 g/cm³
- Zawartość części stałych ok. 41,8% objętości
- Wydajność 7-10 m²/l w zależności od rodzaju i struktury powierzchni
- Pyłosucha po ok. 1h
- Sucha dotykowo po ok. 2h
- Następna warstwa po ok. 2h

2.3. Środki gruntujące

Fluaty – cynkowy lub magnezowy – mające postać kryształków barwy żółtej do jasnobrunatnej, o zawartości uwodnionego fluorokrzemianu cynku lub magnezu nie mniej niż 92% w robotach malarskich powinny być stosowane w postaci roztworu wodnego 15 -20% do neutralizacji alkalicznego podłoża przed wykonaniem powłoki malarskiej.

Mydło szare, stosowane do gruntowania podłoża w celu zmniejszenia jego wsiąkliwości, powinno być stosowane w postaci roztworu wodnego 3 :- 5%. Ałun glinowo – potasowy powinien być stosowany w postaci roztworu 2% mydła szarego w wodzie w stosunku 1 : 2.


Do gruntowania można stosować również farby olejne lub syntetyczne do gruntowania.

2.4.Spoiwa emulsyjne i dyspersyjne

Spoiwa emulsyjne w postaci opalizującej cieczy i spoiwa dyspersyjne lub lateksowe o wyglądzie białego zawiesistego mleczka kauczukowego stosuje się oddzielnie do gruntowania podłoży porowatych albo w gotowych produkowanych fabrycznie farbách.

2.5.Rozcieńczalniki

W zależności od rodzaju spoiwa zalecane są następujące rozcieńczalniki:

 <small>KOMPLEKSOWA OBSŁUGA BUDOWNICTWA - CZESŁAW KAJOCH</small>	OBIEKT: Malowanie korytarzy i klatek schodowych. INWESTOR: ZESPÓŁ SZKÓŁ SZKOŁA PODSTAWOWA I GIMNAZJUM W OSIECZNEJ ADRES INWESTORA: UL. KOPERNIKA 1, 64-113 OSIECZNA	STRONA 21
CPV 45453000-7	Specyfikacja techniczna wykonania i odbioru robót ROBÓT BUDOWLANYCH	

- woda – do farb wapiennych, cementowych, klejowych, kazeinowych, krzemianowych, emulsyjnych dyspersyjnych oraz silikonowych wodorozcieńczalnych, powinna odpowiadać normie państwowej;
- terpentyna i benzyna do lakierów i emalii olejowych i syntetycznych oraz lakierów olejowych powinny odpowiadać wymaganiom norm;
- aceton do lakierów i emalii powinien odpowiadać wymaganiom normy;
- inne rozcieńczalniki przygotowane fabrycznie powinny odpowiadać normom państwowym lub mieć cechy techniczne zgodne z zaświadczeniem o jakości producenta oraz zgodne z zakresem ich stosowania.

2.6. Farba natryskowa Diakolor lakierowany

3. SPRZĘT

Rodzaje sprzętu używanego do robót malarskich wewnętrznych pozostawia się do uznania wykonawcy, po uzgodnieniu z zarządzającym realizacją umowy.

Do wykonywania robót malarskich należy stosować:

- szczotki o sztywnym włosiu lub druciane do czyszczenia podłoża,
- szpachle i pace metalowe lub z tworzyw sztucznych,
- pędzle i wałki,
- mieszadła napędzane wiertarką elektryczną oraz pojemniki do przygotowania kompozycji składników farb,
- agregaty malarskie ze sprężarkami,
- drabiny i rusztowania.

4. TRANSPORT MATERIAŁÓW

Farby, kleje oraz tapety należy transportować zgodnie z przepisami obowiązującymi w transporcie kolejowym lub drogowym, obowiązującymi normami państwowymi, ze świadectwami ITB i kartami produktów wydawanych przez producentów. Farby akrylowe dostarczane są w szczelnie zamkniętych pojemnikach o poj. 3-10 l, lub innych uzgodnionych z odbiorcą. Powinny być przechowywane w suchym miejscu, w temperaturze 5-30°C.

5. WYKONANIE ROBÓT

5.1. Zasady prowadzenia robót

Prace malarskie na wysokości powinny być wykonywane z prawidłowo przygotowanych i wykonanych rusztowań lub drabin. W przypadku malowania konstrukcji w warunkach, gdy nie ma możliwości zainstalowania rusztowań, a prace malarskie wykonuje się z pomostów opieranych na konstrukcji malarz powinien być zabezpieczony przed upadkiem pasem bezpieczeństwa przymocowanym do konstrukcji.

Przy robotach przygotowawczych wymagających użycia materiałów o właściwościach alkalicznych należy stosować środki ochrony osobistej :


- zabezpieczyć oczy okularami ochronnymi przed zaprószeniem lub poparzeniem;
- zabezpieczyć skórę twarzy i rąk przez posmarowanie ich tłustym kremem ochronnym oraz wykonywać prace w rękawicach;
- użyć specjalnej odzieży ochronnej.

Przy stosowaniu materiałów zawierających krzemionkę lub przy natrysku farb zawierających krzemionkę należy stosować maski pyłochronne względnie hełmy ochronne z dopływem czystego powietrza, a skórę rąk i twarzy smarować tłustym kremem ochronnym.

Materiałów zawierających związek ołowiu i chromu jako szkodliwych dla zdrowia nie należy nanosić metoda natrysku, a pyłków z tych materiałów – szlifować na sucho.

Przy wykonywaniu malowań materiałami zawierającymi lotne rozpuszczalniki lub rozcieńczalniki organiczne należy :

- stosować odzież ochronną;

 <small>KOMPLEKSOWA OBSŁUGA BUDOWNICTWA - CZESŁAW KAJOCH</small>	OBIEKT: Malowanie korytarzy i klatek schodowych. INWESTOR: ZESPÓŁ SZKÓŁ SZKOŁA PODSTAWOWA I GIMNAZJUM W OSIECZNEJ ADRES INWESTORA: UL. KOPERNIKA 1, 64-113 OSIECZNA	STRONA 22
CPV 45453000-7	Specyfikacja techniczna wykonania i odbioru robót ROBÓT BUDOWLANYCH	

- wykonywać wewnętrzne roboty malarskie przy otwartych oknach lub czynnej wentylacji mechanicznej, zapewniającej sukcesywną wymianę powietrza;
- przestrzegać bezwzględnie zakazu palenia papierosów, używania otwartych palenisk, narzędzi i silników powodujących iskrzenie i mogących być źródłem pożaru; umieścić w widocznych miejscach wyraźne napisy ostrzegawcze w przypadku wykonywania robót malarskich z zastosowaniem łatwopalnych materiałów; podręczny sprzęt przeciwpożarowy powinien być łatwo dostępny, aby mógł być natychmiast użyty w wypadku pożaru.

Roboty malarskie powinny być wykonywane na podłożach tynkowych lub podłożach betonowych odpowiadającym wymaganiom dotyczącym :

- robót tynkowych,
- podłoża z prefabrykowanych elementów betonowych lub elementów betonowych;
- podłoża gipsowych.

5.2. Roboty przygotowawcze

Przed przystąpieniem do malowania należy wyrównać i wygładzić powierzchnie przeznaczoną do malowania, naprawić uszkodzenia, wykonać szpachlowanie i szlifowanie, jeżeli wymagana jest duża gładkość powierzchni. Następnie powierzchnie należy zagruntować. Roboty malarskie wewnątrz budynku powinny być wykonywane dopiero po wyschnięciu tynków i miejsc naprawianych.

W zakres przygotowania podłoża wchodzi:

- gruntowanie podłoża ścian i sufitów
- zabezpieczenie folią powierzchni narażonych na zabrudzenie przy malowaniu
- usunięcie folii

Pierwsze malowanie można wykonać po zakończeniu robót poprzedzających , a w szczególności :

- całkowitym zakończeniu robót instalacyjnych
- wykonaniu podłoża pod wykończenie podłóg
- usunięciu z pomieszczeń gruzu i odpadów

Drugie malowanie można wykonać po :

- białym montażu
- ułożeniu posadzek

Podkłady pod powłokę malarską powinny być dostosowane do :

- rodzaju podłoża;
- rodzaju malowania;
- miejsca i warunków zastosowania powłoki.

Dobór właściwego rodzaju podkładu w zależności od wymienionych warunków powinien być dokonany zgodnie z ustaleniami podanymi w normach państwowych lub świadectwach dopuszczenia materiału do stosowania w budownictwie.


5.3. Malowanie ścian i sufitów

Farbę można nanosić za pomocą pędzla, wałka malarskiego lub natrysku. Przygotować podłoże pod uzupełnienie ubytków. Do pierwszego malowania farbę rozcieńczyć przez dodatek ok. 5% wody pitnej. Drugą warstwę nanosić farbą o lepkości handlowej po wyschnięciu pierwszej warstwy.

Prace malarskie powinny być prowadzone, gdy temperatura otoczenia jest nie niższa niż 5°C i nie wyższa niż 30°C. Zbyt niska temperatura podłoża może spowodować spękania powłoki. Pomieszczenia po malowaniu należy wietrzyć 2-3 dni.

Roboty malarskie wewnątrz budynków powinny być wykonywane po wyschnięciu tynków.

Po wykonaniu robót malarskich wewnątrz budynków nie powinna występować zbyt wysoka temperatura (30°C) i przeciągi. Powierzchnie tynków powinny być odpowiednio przygotowane, a ubytki powinny być wyreperowane z wyprzedzeniem 14 dniowym. Powierzchnie podłoża przewidzianych do malowania powinny być gładkie, równe, wszystkie występy od lica powierzchni należy skuć, usunąć lub zeszkliwić.

 <small>KOMPLEKSOWA OBSŁUGA BUDOWNICTWA - CZESŁAW KAJOCH</small>	OBIEKT: Malowanie korytarzy i klatek schodowych. INWESTOR: ZESPÓŁ SZKÓŁ SZKOŁA PODSTAWOWA I GIMNAZJUM W OSIECZNEJ ADRES INWESTORA: UL. KOPERNIKA 1, 64-113 OSIECZNA	STRONA 23
CPV 45453000-7	Specyfikacja techniczna wykonania i odbioru robót ROBÓT BUDOWLANYCH	

Podłoża powinny być dostatecznie mocne, nie pyłące, nie kruszące, bez widocznych rys, spękań, rozwarstwień, czyste i suche.

Wilgotność powierzchni tynkowanych przewidzianych pod malowanie farbami emulsyjnymi akrylowymi powinna być nie większa niż 4% masy, a farbami olejno – żywicznymi i syntetycznymi nie większa niż 3% masy.

6. KONTROLA JAKOŚCI ROBÓT

6.1. Ogólne zasady kontroli jakości materiałów

Terminy wykonywania badań podłoży pod malowanie powinny być następujące :

- badanie powierzchni tynków należy wykonywać po otrzymaniu protokołu z ich przyjęcia;
- badanie powierzchni podłoży należy przeprowadzić po zamocowaniu i wbudowaniu elementów przeznaczonych do malowania, bezpośrednio przed przystąpieniem do robót malarskich;
- badanie stopnia skarbonizowania podłoża należy wykonać bezpośrednio przed przystąpieniem do robót malarskich;
- badanie materiałów należy przeprowadzić bezpośrednio przed ich użyciem;
- badanie podkładów należy przeprowadzić nie wcześniej niż po dwóch dniach od daty ich ukończenia.

Badanie podłoży powinno obejmować sprawdzenie stopnia skarbonizowania tynku; należy je przeprowadzić przez

zeskrobanie warstwy tynku o grubości około 4mm i zwilżenie zeskrabanego miejsca roztworem alkoholowym fenolftaleiny 1%; tynk jest dostatecznie skarbonizowany, gdy zwilżone miejsce pozostanie bezbarwne lub blado różowe, natomiast silne zabarwienie różowe świadczy o niedostatecznym skarbonizowaniu tynku.

6.2. Kontrola jakości materiałów

Badanie materiału obejmuje :

- sprawdzenie materiałów - należy przeprowadzić na podstawie zapisów w dzienniku budowy i zaświadczeń o jakości materiałów wystawionych przez producenta oraz wyników kontroli , stwierdzających zgodność przeznaczonych do użycia materiałów z wymaganiami dokumentacji technicznej oraz z odpowiednimi normami państwowymi lub ze świadectwami dopuszczenia do stosowania w budownictwie;
- materiały, których jakość nie jest potwierdzona odpowiednimi dokumentami, powinny być zbadane przed użyciem.

6.3. Kontrola jakości warstw gruntujących

Badanie warstw gruntujących obejmuje:


- sprawdzenie utrwalenia zagruntowanych powierzchni tynków – przez kilkakrotne potarcie dłonią podkładu i sprawdzenie, czy z powierzchni nie osypują się ziarenka piasku;
- sprawdzenie nasiąkliwości przez spryskanie powierzchni podkładu kilkoma kroplami wody, gdy wymagana jest mała nasiąkliwość, ciemniejsza plama na zwilżonym miejscu powinna wystąpić nie wcześniej ni, po trzech sekundach;
- sprawdzenie wsiąkliwości przez jednokrotne pomalowanie powierzchni o wielkości około 0,10m² farba podkładowa; podkład jest dostatecznie szczelny, jeśli przy nałożeniu następnej warstwy powłokowej wystąpią różnice w połysku względnie w odcieniu powłoki;

6.4. Kontrola jakości wykonanych powłok

Sprawdzenie wyglądu zewnętrznego powłok malarskich polega na : stwierdzeniu równomiernego rozłożenia farby, jednolitego natężenia barwy i zgodności ze wzorcem producenta, braku prześwitu i dostrzegalnych skupisk lub grudek nie rozartego pigmentu lub wypełniaczy, braku plam, smug, zacieków, pęcherzy, odstających płatków powłoki, widocznych okiem nie uzbrojonym śladów pędzla, i tym podobnym, w stopniu kwalifikującym powierzchnie malowana do powłok o dobrej jakości.

7. OBMIAR ROBÓT

Jednostką obmiarową wykonania powłok malarskich jest metr kwadratowy [m²].

 <small>KOMPLEKSOWA OBSŁUGA BUDOWNICTWA - CZESŁAW KAJOCH</small>	OBIEKT: Malowanie korytarzy i klatek schodowych. INWESTOR: ZESPÓŁ SZKÓŁ SZKOŁA PODSTAWOWA I GIMNAZJUM W OSIECZNEJ ADRES INWESTORA: UL. KOPERNIKA 1, 64-113 OSIECZNA	STRONA 24
CPV 45453000-7	Specyfikacja techniczna wykonania i odbioru robót ROBÓT BUDOWLANYCH	

8. ODBIÓR ROBÓT

8.1. Zgodność robót z projektem i Specyfikacją.

Roboty powinny być wykonane zgodnie z dokumentacją projektową, Specyfikacją Techniczną oraz pisemnymi decyzjami Inżyniera.

Jeżeli badania kontroli jakości dadzą wynik dodatni, to roboty malarskie należy uznać za wykonane prawidłowo.

Gdy którekolwiek z badań dało wynik ujemny, należy całość odbieranych robót malarskich lub tylko zakwestionowaną ich część uznać za nie odpowiadające wymaganiom. W tym przypadku komisja przeprowadzająca odbiór powinna ustalić czy należy:

- całkowicie lub częściowo odrzucić zakwestionowane roboty malarskie oraz nakazać usunięcie powłok i powtórne prawidłowe ich wykonanie;
- poprawić wykonane niewłaściwie roboty dla doprowadzenia ich do zgodności z wymaganiami i po poprawieniu ich przedstawić do ponownych badań.

8.2. Odbiór robót zanikających lub ulegających zakryciu.

Uznanie robót za poprawne

Sprawdzeniu podlega :

- zgodność z dokumentacją techniczną
- rodzaj zastosowanych materiałów
- wygląd zewnętrzny
 - równomierność rozłożenia farby
 - jednolitość natężenia barw i zgodności ze wzorem producenta
 - brak prześwitów i dostrzeganych skupisk lub grudek
- sprawdzenie zgodności barwy powłoki ze wzorcem
- sprawdzenie odporności powłok na ścieranie
- sprawdzenie odporności na zarysowanie
- sprawdzenie odporności na uderzenie
- sprawdzenie grubości powłok
- sprawdzenie elastyczności powłok
- sprawdzenia trwałości powłok
- sprawdzenie przyczepności powłok
- sprawdzenie odporności na zmywanie wodą
- sprawdzenie odporności na zmywanie wodą z mydłem
- sprawdzenie wsiąkliwości powłok z farby podkładowej
- sprawdzenie nasiąkliwości powłok

Roboty podlegają następującym odbiorom:


- odbiorowi częściowemu technicznemu robót
- odbiorowi końcowemu robót

8.3. Odbiór końcowy

Podstawowym dokumentem do dokonania odbioru końcowego robót jest protokół odbioru sporządzony według wzoru ustalonego przez Stronę Zamawiającą.

Do odbioru końcowego robót Wykonawca zobowiązany jest przygotować dokumenty, zawierające w szczególności:

- rysunki budowlane – wykonawcze z naniesionymi zmianami
- uwagi i zalecenia Inspektora Nadzoru, zwłaszcza przy odbiorze robót zanikających i ulegających zakryciu i udokumentowanie wykonania jego zaleceń
- Dzienniki budowy i Księgi obmiarów
- wyniki pomiarów kontrolnych oraz badań i oznaczeń laboratoryjnych, atesty jakościowe wbudowanych materiałów i wyrobów
- ustalenia technologiczne
- protokoły odbiorów częściowych technicznych
- inne dokumenty wymagane przez Stronę Zamawiającą

 <small>KOMPLEKSOWA OBSŁUGA BUDOWNICTWA - CZESŁAW KAJOCH</small>	OBIEKT: Malowanie korytarzy i klatek schodowych. INWESTOR: ZESPÓŁ SZKÓŁ SZKOŁA PODSTAWOWA I GIMNAZJUM W OSIECZNEJ ADRES INWESTORA: UL. KOPERNIKA 1, 64-113 OSIECZNA	STRONA 25
CPV 45453000-7	Specyfikacja techniczna wykonania i odbioru robót ROBÓT BUDOWLANYCH	

W przypadku, gdy według komisji roboty pod względem przygotowania dokumentacyjnego nie będą gotowe do odbioru końcowego robót, komisja w porozumieniu z Wykonawcą wyznaczy ponowny termin odbioru końcowego robót.

Wszystkie zarządzane przez komisję roboty uzupełniające będą zestawione według wzoru ustalonego przez Zamawiającego.

Termin wykonania robót uzupełniających wyznaczy komisja i stwierdzi ich wykonanie.

9. PODSTAWA PŁATNOŚCI

Płaci się za ustaloną ilość [m²] malowania wewnętrznych powierzchni, wg ceny jednostkowej, która obejmuje:

- przygotowanie stanowiska roboczego
- dostarczenie materiałów, narzędzi i sprzętu,
- przygotowanie i oczyszczenie podłoża,
- wykonanie powłoki malarskiej na wewnętrznych podłożach,
- wykonanie pomocniczych konstrukcji montażowych

10. PRZEPISY ZWIĄZANE

10.1. Normy

Wszelkie roboty należy wykonywać zgodnie z obowiązującymi i/lub wydanymi normami i przepisami (chyba, że Zamawiający wymaga zastosowania wyższych standardów).

- PN-62/C-81502 Szpachlówki i kity szpachlowe. Metody badań.
 - PN-69/B-10280 Roboty malarskie budowlane farbami i wodorozpuszczalnymi farbami emulsyjnymi
 - PN-69/B-10285 Roboty malarskie budowlane farbami, lakierami i emaliami na spoiwach bezwonnych
 - PN-C-81903:2002 Farby poliwinylowe.
 - PN-EN ISO 3668:2002 Farby i lakiery - Wzrokowe porównywanie barwy farb.
 - PN-EN 50144-2-7:20PN-75/M-47186.03 Aparaty natryskowe malarskie. Ogólne wymagania i badania.
 - PN-EN 13300:2002 Farby i lakiery - Wodne wyroby lakierowe i systemy powłokowe na wewnętrzne ściany i sufity - Klasyfikacja
 - PN-C-81607:1998 Emalie olejno-żywiczne, ftalowe, ftalowe modyfikowane i ftalowe kopolimeryzowane styrenowe.
 - PN-C-81800:1998 Lakiery olejno-żywiczne, ftalowe modyfikowane i ftalowe kopolimeryzowane styrenowe.
 - PN-C-81801:1997 Lakiery nitrocelulozowe.
 - PN-C-81802:2002 Lakiery wodorozcieńczalne stosowane wewnątrz.
 - PN-C-81901:2002 Farby olejne i alkidowe.
 - PN-C-81913:1998 Farby dyspersyjne do malowania elewacji budynków
 - PN-C-81914:2002 Farby dyspersyjne stosowane wewnątrz.
- onserwatora Przyrody.